

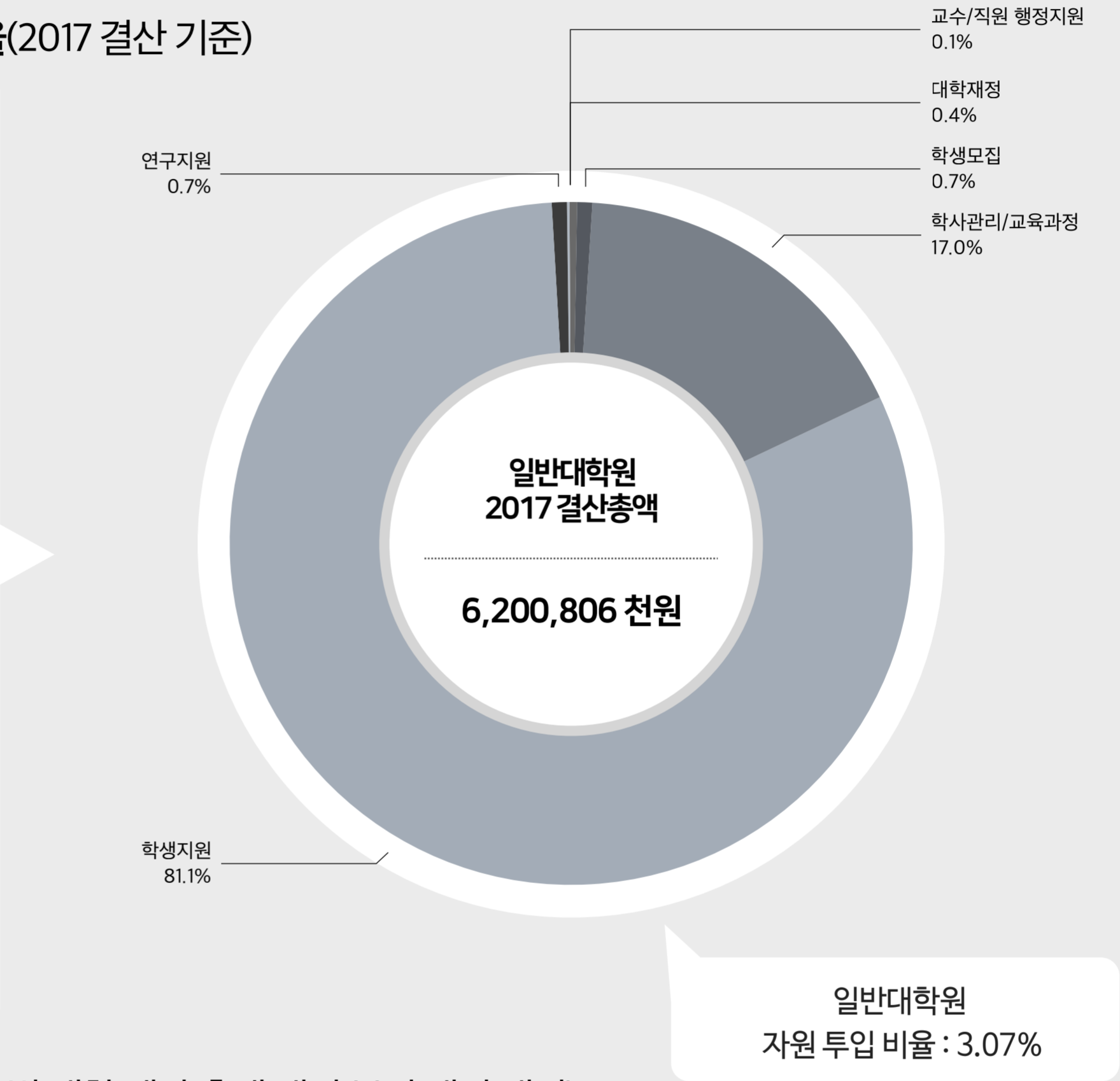
01

부서별 투입 예산 현황

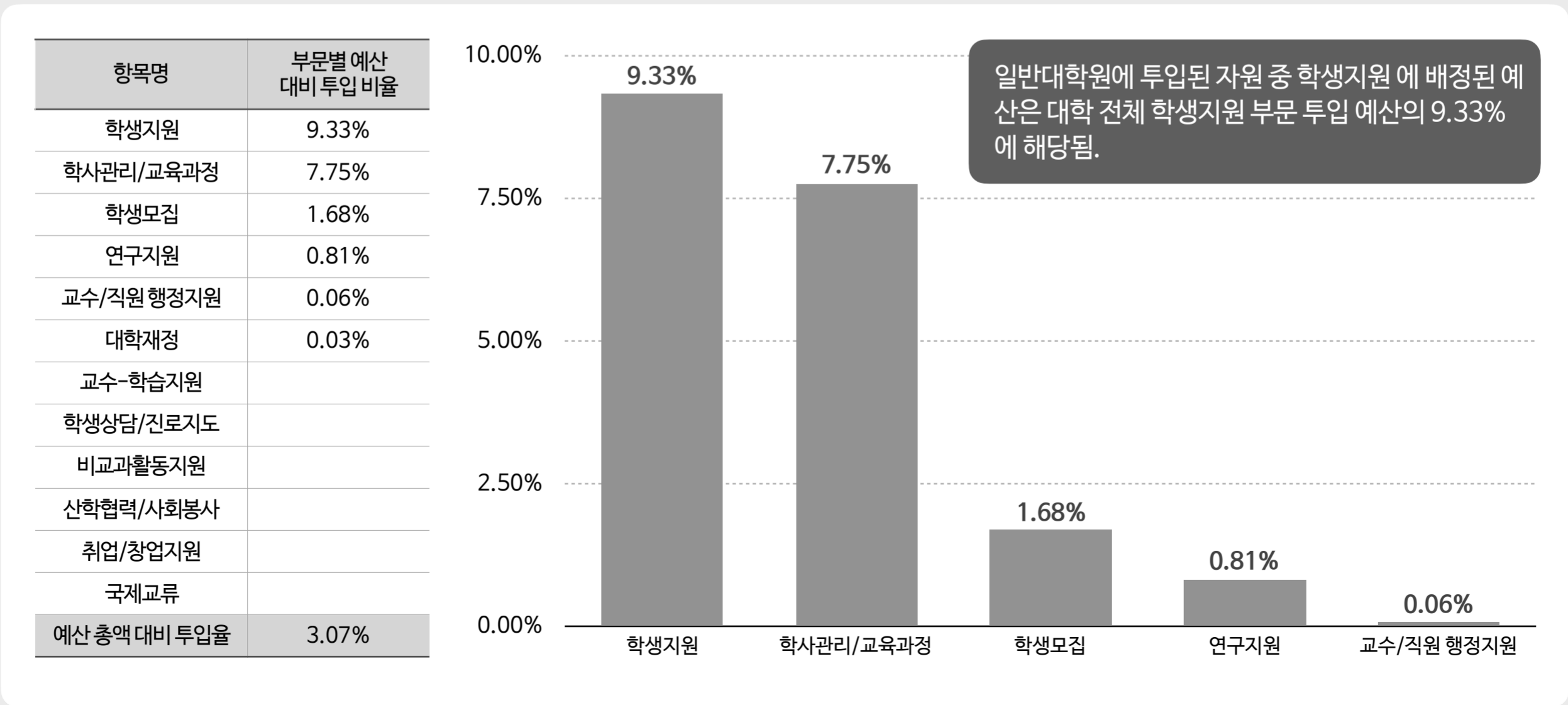
1-1. 부서별 투입 예산 구성 비율(2017 결산 기준)

(단위 : 원)

항목명	부서 결산액
학생모집	44,175 천원
학사관리/교육과정	1,051,932 천원
교수-학습지원	
학생상담/진로지도	
비교과활동지원	
산학협력/사회봉사	
취업/창업지원	
국제교류	
학생지원	5,030,854 천원
연구지원	44,170 천원
홍보	
대외협력/발전기금	
시설인프라	
정보인프라	
교수/직원 행정지원	7,505 천원
평생교육	
대학운영/사업/평가	
대학재정	22,170 천원
기타	
계 / 결산 대비 비율	6,200,806 천원

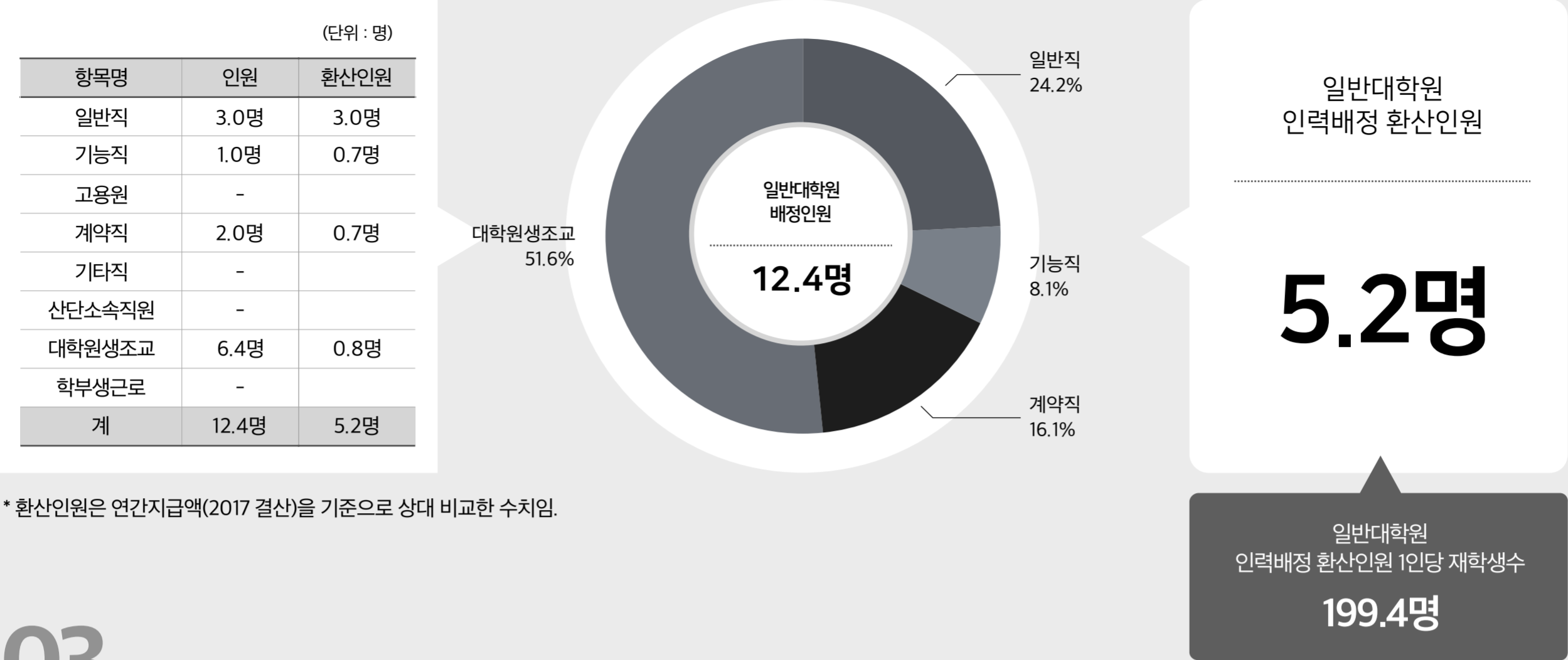


1-2. 항목별 예산 투입 비율(부문별 대학 예산 총액 대비 부서 배정 내역)



## 02. 부서별 인력배정 현황

(2018. 9.1. 기준)



\* 환산인원은 연간지급액(2017 결산)을 기준으로 상대 비교한 수치임.

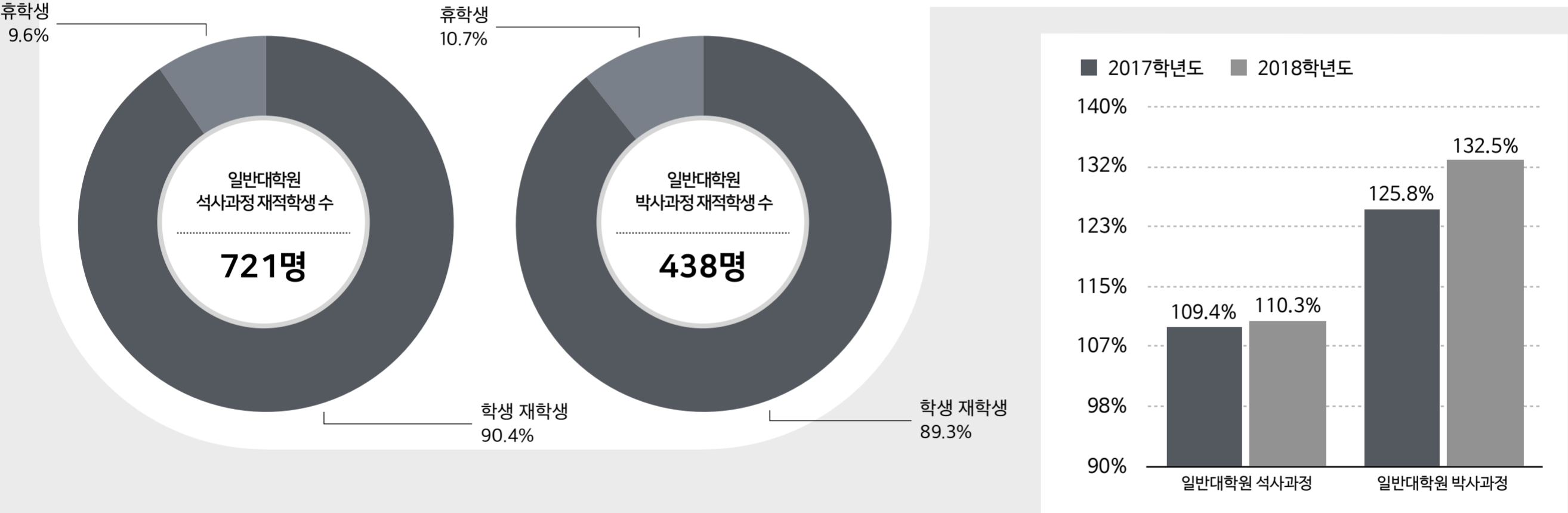
## 03. 대학원 기본현황

### 3-1. 대학원 기본현황

(자료출처 : 내부자료 / 2018. 4.1. 기준)

대학원	구분	설치현황	입학정원	교원		학생			2017 결산기준
				전임교원	겸임/초빙	재학생	휴학생	계	등록금수입
일반대학원	석사	• 40개 학과, • 13개 협동과정	340	2	16	652	69	721	
	박사	• 38개 학과, • 10개 협동과정	120			391	47	438	

※ 교원의 경우 담당시수와 관계없이 자연인수이며, 학생의 경우 정원내외를 모두 포함한 수치임.



## 04. 학생모집

2016학년도 투입예산: 41,189 천원

2017학년도 투입예산: 44,175 천원

7.2% 증가

### 4-1. 신입생 총원 현황

(자료출처 : 2018 정보공시 4-다. / 2018. 4.1. 기준)

대학원	석사											
	2017						2018					
	입학정원 (A)	지원자(B)		입학자(C)		총원율 (C/A)	입학정원 (A)	지원자(B)		입학자(C)		총원율 (C/A)
		정원내	정원외	정원내	정원외			정원내	정원외	정원내	정원외	
일반대학원 석사과정	340	483	234	285	87	109.4%	340	459	280	266	109	110.3%
일반대학원 박사과정	120	156	44	122	29	125.8%	120	167	50	124	35	132.5%

※ 2018학년도 입학정원 대비 2018 전 · 후기 모집인원으로 입학자는 등록금을 납부한 자에 한함.

05. 학사관리 및 교육과정 운영

2016학년도 투입예산 : 1,065,243 천원 ..... 2017학년도 투입예산 : 1,051,932 천원

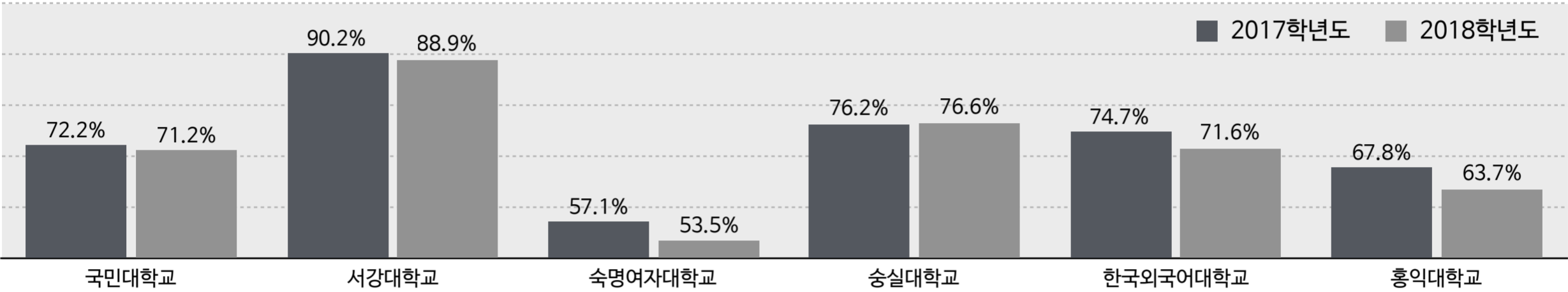
-1.2% 감소

5-1. 교원 강의담당 비율

(자료출처 : 2018 정보공시 12-나. / 2018. 4.1. 기준)

구분	2017학년도					2018학년도				
	총 강의학점	전임교원 담당학점	전임교원 강의비율	겸임/초빙 담당학점	겸임/초빙 강의비율	총 강의학점	전임교원 담당학점	전임교원 강의비율	겸임/초빙 담당학점	겸임/초빙 강의비율
국민대학교	1931	1393.8	72.2%	210.7	10.9%	1959	1394.5	71.2%	242.7	12.4%
서강대학교	2287.0	2062.0	90.2%	51.5	2.3%	2207.5	1963.5	88.9%	51	2.3%
숙명여자대학교	2132	1217.3	57.1%	132.4	6.2%	2063	1104.2	53.5%	196.9	9.5%
송실대학교	1812	1381.5	76.2%	368.4	20.3%	1854	1419.5	76.6%	251.5	13.6%
한국외국어대학교	2128.5	1591	74.7%	104	4.9%	2140.5	1532.5	71.6%	108.0	5.0%
홍익대학교	2256	1528.5	67.8%	279.0	12.4%	2375.8	1513.8	63.7%	347.0	14.6%
평균	2091.1	1529.0	73.1%	191.1	9.1%	2100.0	1488.0	70.9%	199.5	9.5%

※ 해당학년도 1학기(4월) 및 2학기(10월) 기준 강의담당 비율 현황임.



06. 학생지원

2016학년도 투입예산 : 5,423,056 천원 ..... 2017학년도 투입예산 : 5,030,854 천원

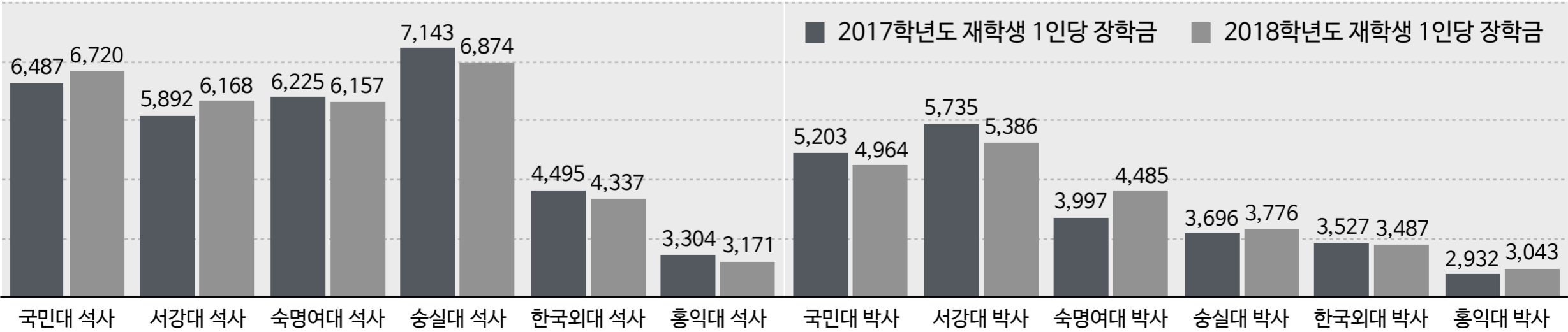
-7.2% 감소

6-1. 장학금 지급현황

(자료출처 : 2018 정보공시 12-다. / 단위 : 천원)

구분	과정	2017				2018			
		재학생	사설 및 기타 (교외)	장학금액 (교내)	재학생 1인당 장학금	재학생	사설 및 기타 (교외)	장학금액 (교내)	재학생 1인당 장학금
국민대학교	석사	769	260,434	4,728,175	6,487.1	699	270,963	4,425,982	6,719.5
	박사	380	278,079	1,698,873	5,202.5	389	271,966	1,658,943	4,963.8
서강대학교	석사	887	80,129	5,145,726	5,891.6	832	148,682	4,983,345	6,168.3
	박사	321	28,562	1,812,282	5,734.7	329	63,439	1,708,560	5,386
숙명여자대학교	석사	607	10,422	3,768,379	6,225.4	547	2,300	3,365,368	6,156.6
	박사	286	14,844	1,128,406	3,997.4	264	8,000	1,175,947	4,484.6
송실대학교	석사	930	403,599	6,239,452	7,143.1	886	411,906	5,678,082	6,873.6
	박사	538	67,788	1,920,435	3,695.6	510	30,210	1,895,579	3,776.1
한국외국어대학교	석사	547	-	2,458,470	4,494.5	600	2,400	2,599,564	4,336.6
	박사	276	12,000	961,376	3,526.7	283	9,600	977,262	3,487.1
홍익대학교	석사	1,151	215,858	3,586,895	3,303.9	1,167	182,758	3,517,302	3,170.6
	박사	377	233,173	872,008	2,931.5	397	215,026	993,135	3,043.2
평균	석사	815	161,740	4,321,183	5,499.4	789	169,835	4,094,941	5,408.7
	박사	363	105,741	1,398,897	4,145	362	99,707	1,401,571	4,147.2

※ 전년도 4월 1일 기준 재학생 대비 직전학년도 1학기 및 2학기 장학금 지급액임.



7-1. 대학원생 연구실적

(자료출처 : 내부자료)

대학원	석사					박사(석·박사통합과정 포함)				
	재학생수	KCI급	SCI급	학술대회발표		재학생수	KCI급	SCI급	학술대회발표	
		논문	논문	국내	국제		논문	논문	국내	국제
일반대학원	652	4.3542	1.3612	255	35	391	5.1188	3.6105	123	45

※ 2018년 4월 1일 재학생 대비 2017년 1월~12월까지의 실적임.

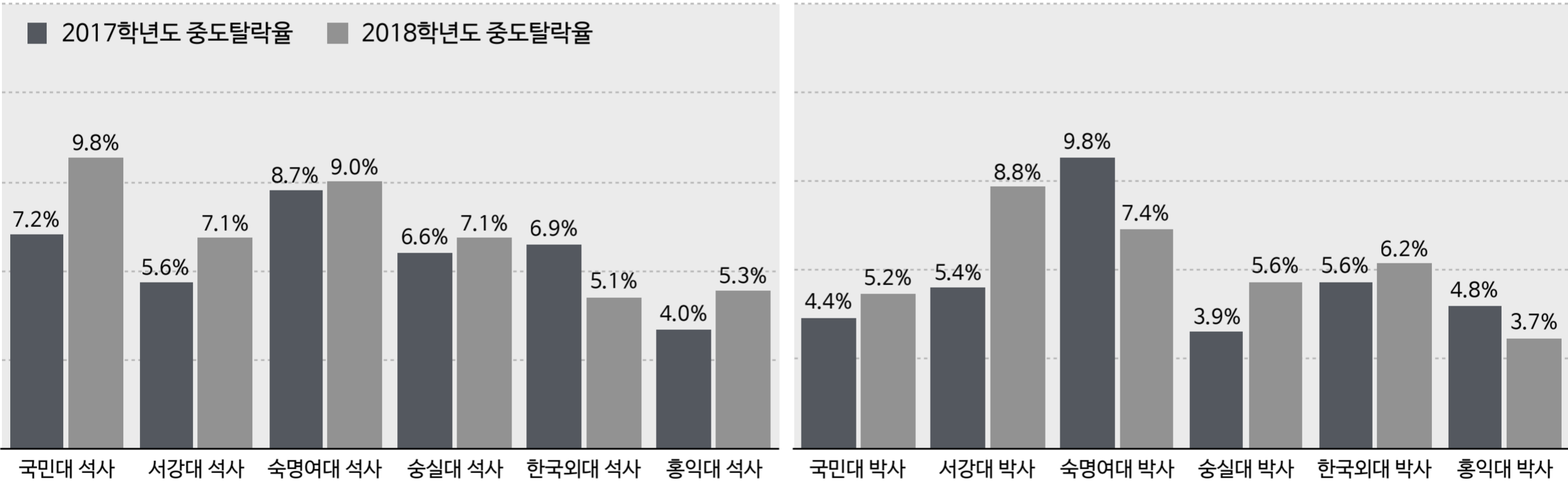
8-1. 중도탈락학생현황

발전계획 기본 핵심성과지표

(자료출처 : 정보공시 4-사. / 단위 : 명)

구분	석사						박사(석·박사통합과정 포함)					
	2017			2018			2017			2018		
	재적생	중도탈락자	중도탈락율	재적생	중도탈락자	중도탈락율	재적생	중도탈락자	중도탈락율	재적생	중도탈락자	중도탈락율
국민대학교	851	61	7.2%	765	75	9.8%	413	18	4.4%	425	22	5.2%
서강대학교	984	55	5.6%	933	66	7.1%	370	20	5.4%	376	33	8.8%
숙명여자대학교	760	66	8.7%	680	61	9.0%	368	36	9.8%	349	26	7.4%
송실대학교	981	65	6.6%	946	67	7.1%	587	23	3.9%	569	32	5.6%
한국외국어대학교	784	54	6.9%	826	42	5.1%	449	25	5.6%	450	28	6.2%
홍익대학교	1,337	54	4.0%	1,368	73	5.3%	525	25	4.8%	537	20	3.7%
평균	950	59	6.2%	920	64	7.0%	452	25	5.4%	451	27	5.9%

※ 해당년도 4월 1일 기준 재학생 대비 외국인 학생 현황임.



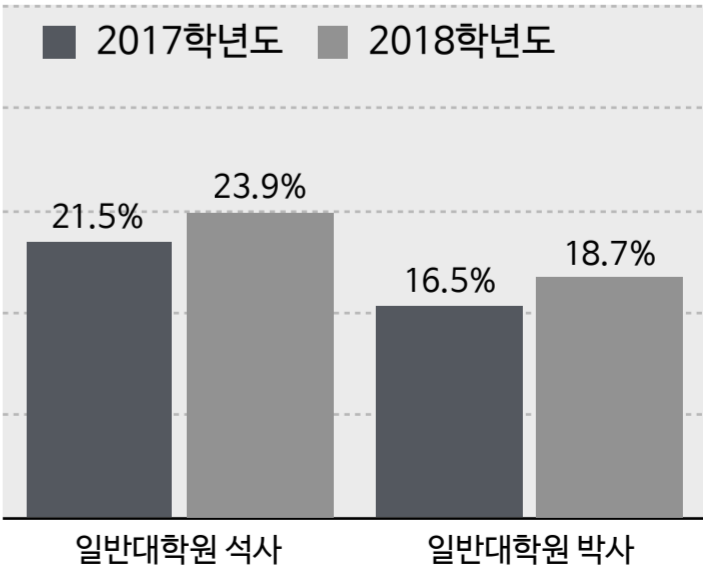
9-1. 외국인 학생 현황

발전계획 기본 핵심성과지표

(자료출처 : 내부자료 / 단위 : 명)

대학원	2017			2018		
	전체 재학생수	외국인 학생수	외국인 학생비율	전체 재학생수	외국인 학생수	외국인 학생비율
일반대학원 석사	699	150	21.5%	652	156	23.9%
일반대학원 박사	389	64	16.5%	391	73	18.7%

※ 해당년도 4월 1일 기준 재학생 대비 외국인 학생 현황임.

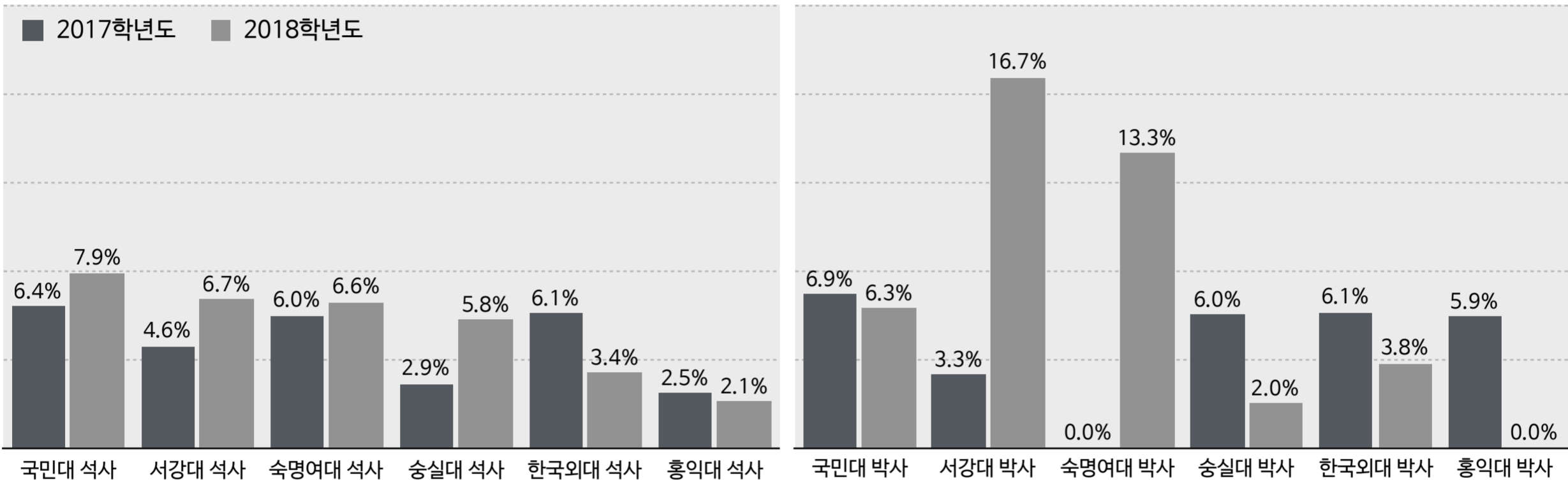


9-2. 외국인 학생 중도탈락 현황

(자료출처 : 정보공시 4-바-2. / 단위 : 명)

구분	석사						박사(석·박사통합과정 포함)					
	2017			2018			2017			2018		
	외국인 재적생수	중도탈락 학생수	외국인 중도탈락율	외국인 재적생수	중도탈락 학생수	외국인 중도탈락율	외국인 재적생수	중도탈락 학생수	외국인 중도탈락율	외국인 재적생수	중도탈락 학생수	외국인 중도탈락율
국민대학교	157	10	6.4%	151	12	7.9%	58	4	6.9%	64	4	6.3%
서강대학교	65	3	4.6%	60	4	6.7%	30	1	3.3%	30	5	16.7%
숙명여자대학교	84	5	6.0%	61	4	6.6%	15	-	0.0%	15	2	13.3%
송실대학교	242	7	2.9%	240	14	5.8%	50	3	6.0%	51	1	2.0%
한국외국어대학교	131	8	6.1%	208	7	3.4%	49	3	6.1%	53	2	3.8%
홍익대학교	122	3	2.5%	194	4	2.1%	17	1	5.9%	18	-	0.0%
평균	134	6	4.5%	152	8	4.9%	37	2	5.5%	39	2	6.1%

※ 전년도 4월 1일 기준 재적생 대비 전년도 3월부터 당해년도 2월까지의 중도탈락 학생비율임.



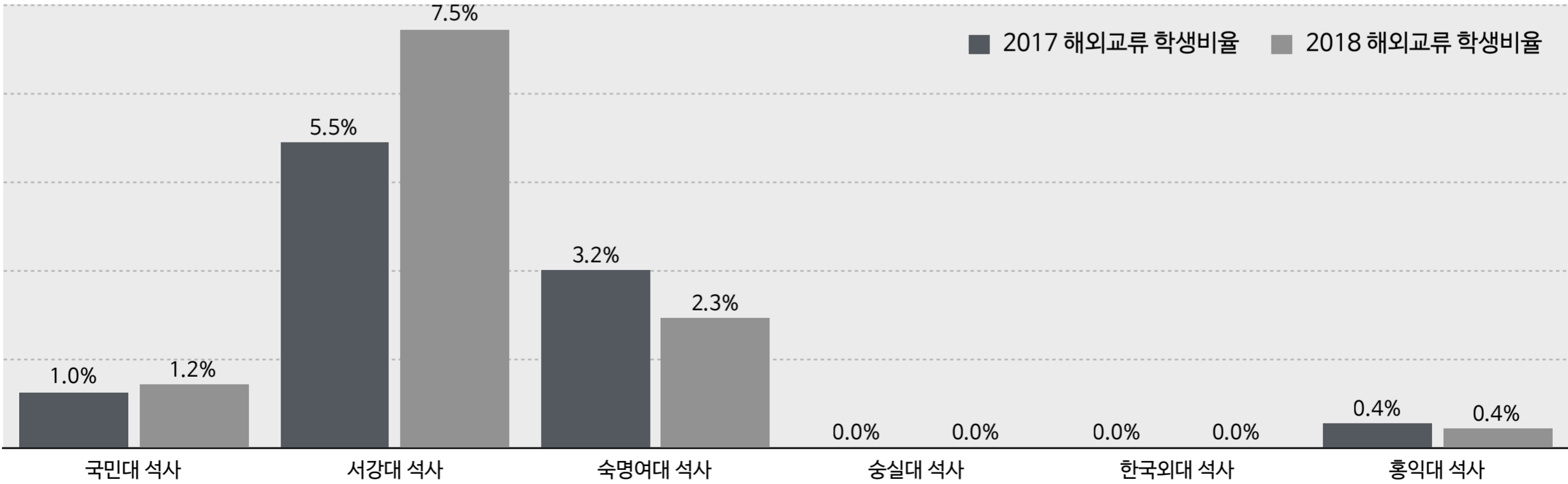
9-3. 외국대학과 교류현황

발전계획 기본 핵심성과지표

(자료출처 : 정보공시 12-라-2. / 단위 : 명)

구분	2017						2018					
	재학생	Outbound 인원	비율	Inbound 인원	비율	해외교류 학생비율	재학생	Outbound 인원	비율	Inbound 인원	비율	해외교류 학생비율
국민대학교	1,088	2	0.18%	9	0.83%	1.0%	1,043	2	0.19%	10	0.96%	1.2%
서강대학교	1,161	-	0.00%	64	5.51%	5.5%	809	-	0.00%	61	7.54%	7.5%
숙명여자대학교	811	-	0.00%	26	3.21%	3.2%	809	-	0.00%	19	2.35%	2.3%
송실대학교	1,396	-	0.00%	-	0.00%	0.0%	1,377	-	0.00%	-	0.00%	0.0%
한국외국어대학교	883	-	0.00%	-	0.00%	0.0%	951	-	0.00%	-	0.00%	0.0%
홍익대학교	1,564	1	0.06%	6	0.38%	0.4%	1,697	1	0.06%	5	0.29%	0.4%
평균	1,151	1	0.04%	18	1.52%	1.7%	1,114	1	0.04%	16	1.42%	1.5%

※ 해당년도 4월 1일 기준 재학생 대비 직전학년도 교환학생 현황임.



10-1. 취업률 현황

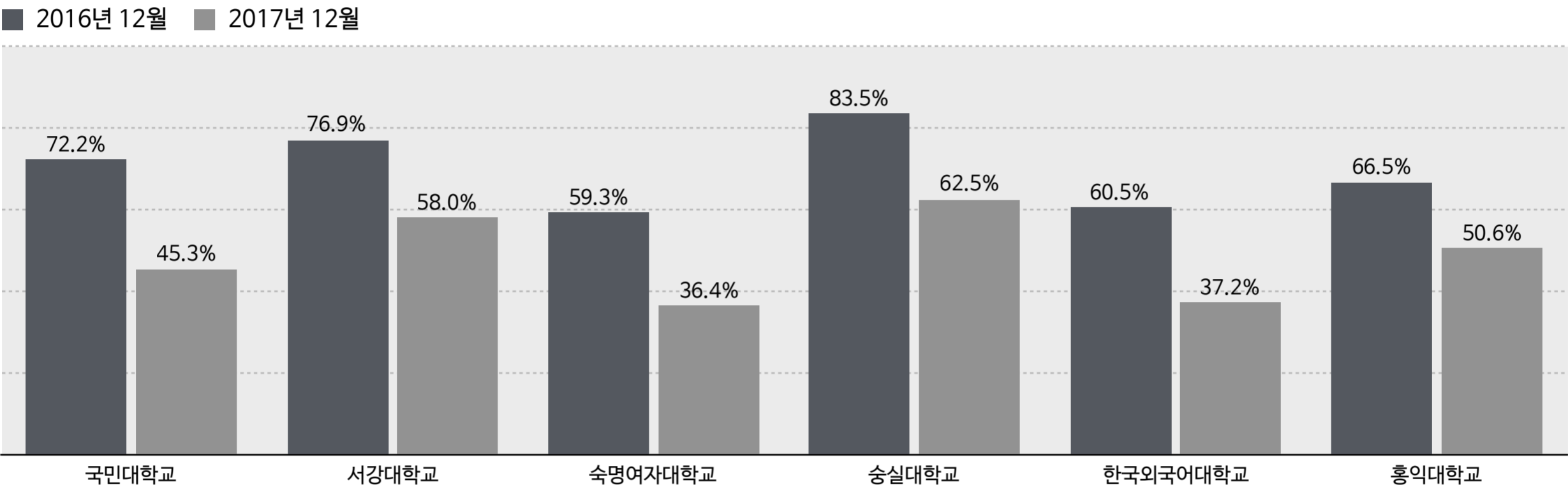
발전계획 기본 핵심성과지표

(자료출처 : 2018 정보공시 5-다. / 2018. 4.1. 기준)

구분	2016년 12월 취업률				2017년 12월 취업률			
	졸업자	취업 제외자	취업자	12월 취업률	졸업자	취업 제외자	취업자	12월 취업률
국민대학교	391	100	210	72.2%	406	-	184	45.3%
서강대학교	467	60	313	76.9%	488	-	283	58.0%
숙명여자대학교	346	49	176	59.3%	330	-	120	36.4%
송실대학교	545	176	308	83.5%	501	-	313	62.5%
한국외국어대학교	317	64	153	60.5%	296	-	110	37.2%
홍익대학교	539	52	324	66.5%	591	-	299	50.6%
평균	434	84	247	70.5%	435	-	218	50.1%

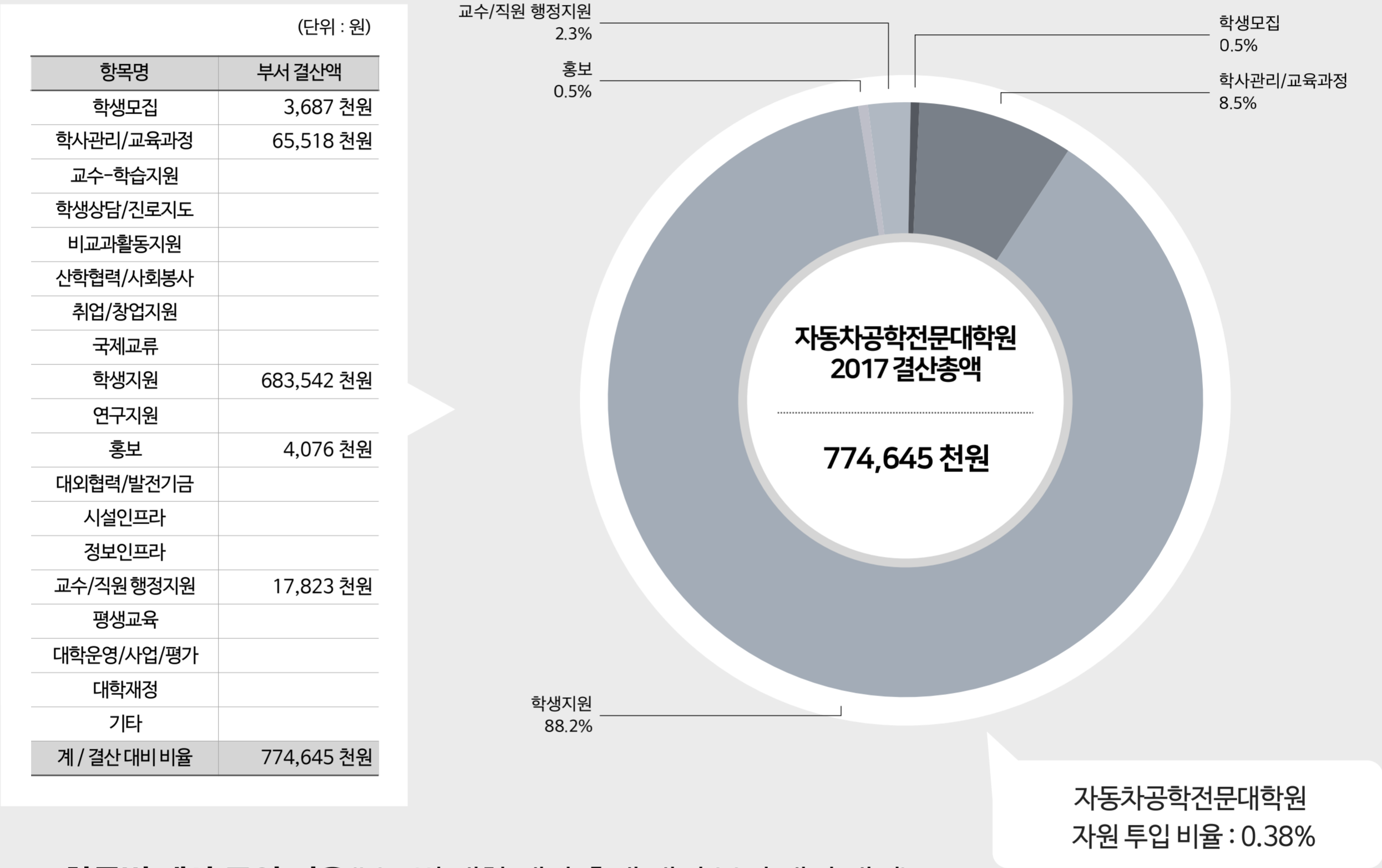
※ 2015년 8월 및 2016년 2월 졸업자에 대한 2016년 12월 31일 기준 취업률(진학자, 입대자 등을 취업제외자로 함)임.

※ 2016년 8월 및 2017년 2월 졸업자에 대한 2017년 12월 31일 기준 취업률(진학자, 입대자 등을 취업제외자로 함)임. <- 현재 일반대학원 공시 미완료로 제외자 및 국세유지 취업자 없음

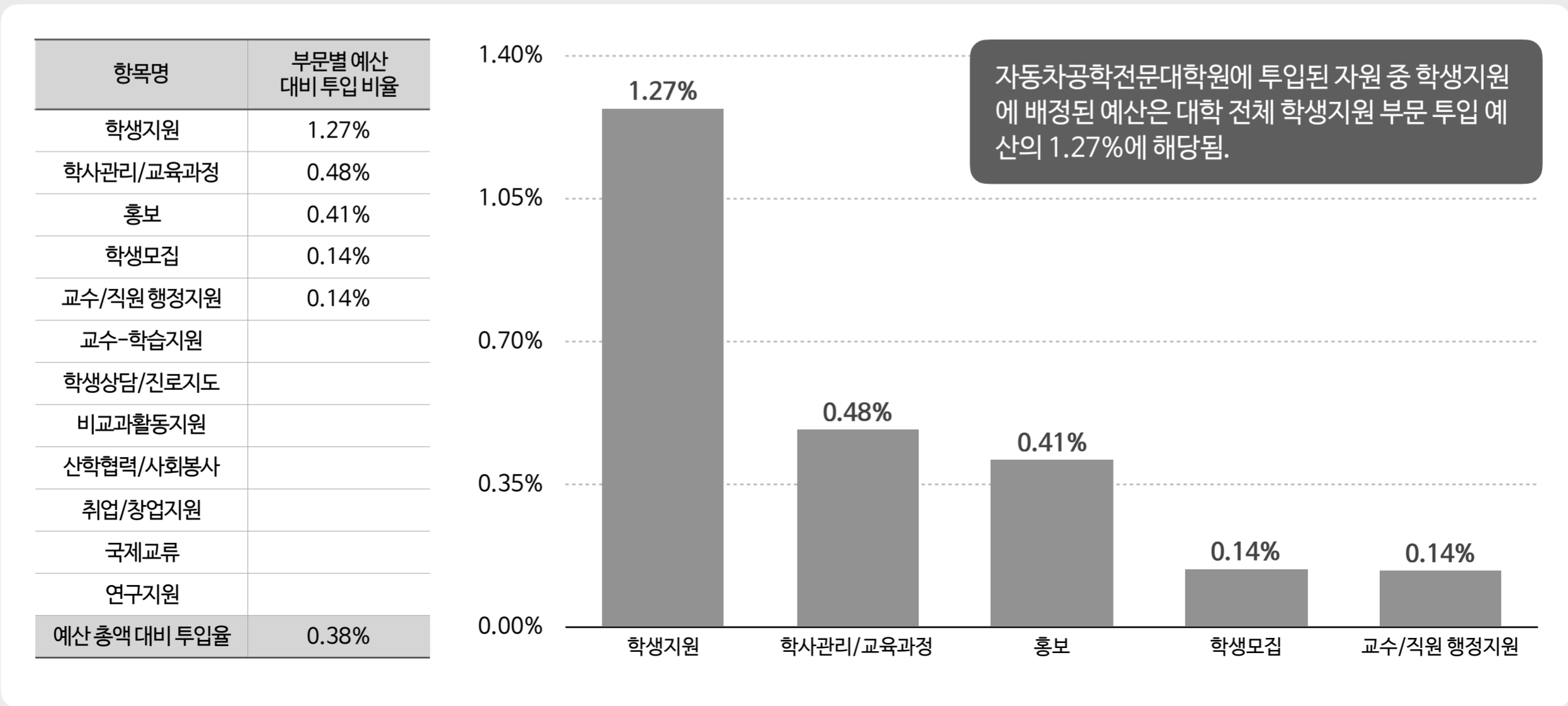


01.부서별 투입 예산 현황

1-1. 부서별 투입 예산 구성 비율(2017 결산 기준)

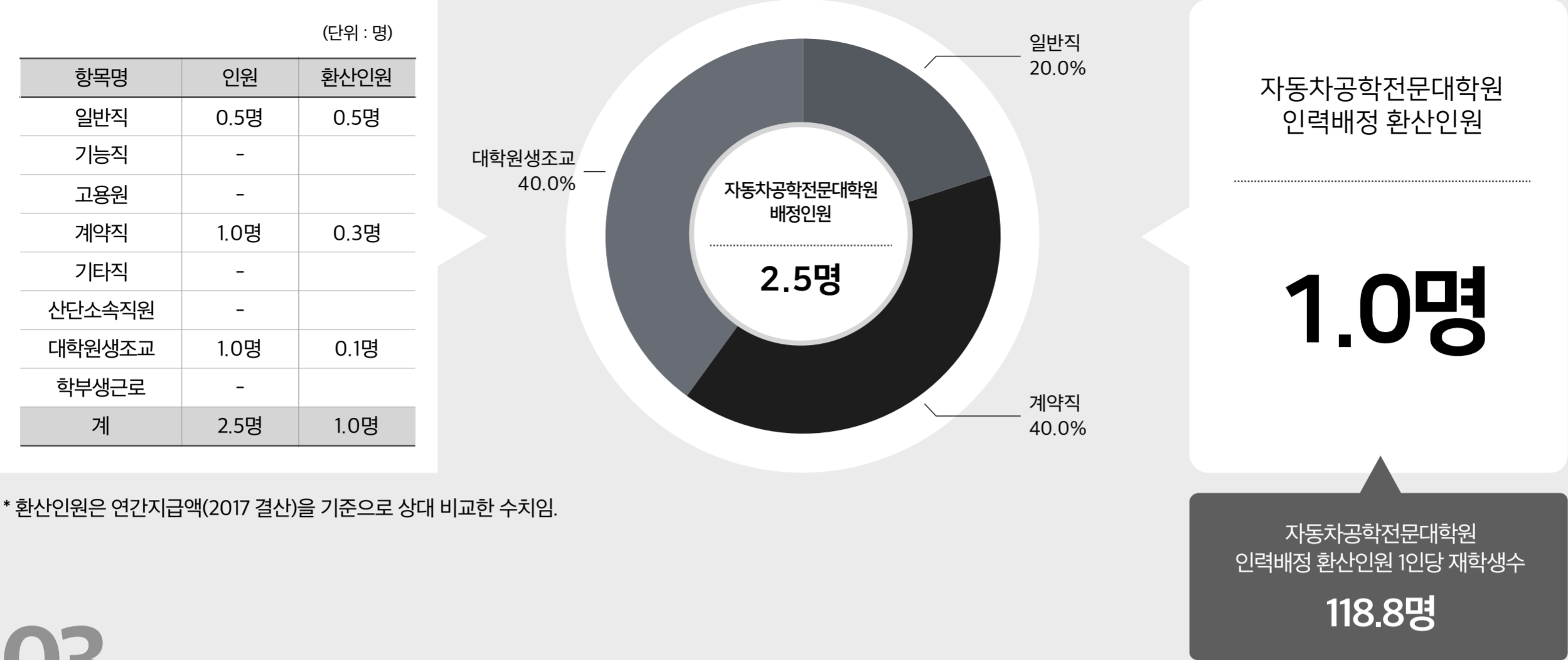


1-2. 항목별 예산 투입 비율(부문별 대학 예산 총액 대비 부서 배정 내역)



02. 부서별 인력배정 현황

(2018. 9.1. 기준)



\* 환산인원은 연간지급액(2017 결산)을 기준으로 상대 비교한 수치임.

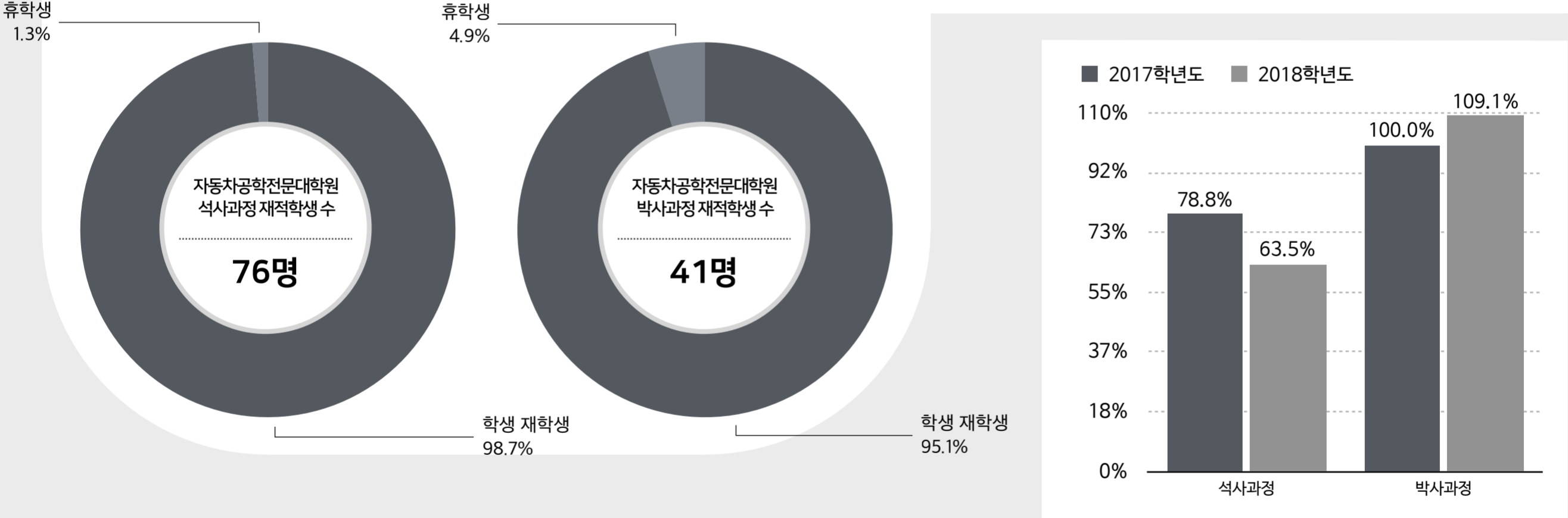
03. 대학원 기본현황

3-1. 대학원 기본현황

(자료출처 : 내부자료 / 2018. 4.1. 기준)

대학원	구분	설치현황	입학정원	교원		학생			2017 결산기준 등록금수입
				전임교원	겸임/초빙	재학생	휴학생	계	
자동차공학전문대학원	석사	• 2개 전공, • 1개 협동과정	52	14	3	75	1	76	
	박사	• 2개 전공, • 1개 협동과정	11			39	2	41	

※ 교원의 경우 담당시수와 관계없이 자연인수이며, 학생의 경우 정원내외를 모두 포함한 수치임.



04. 학생모집

2016학년도 투입예산 : 3,653 천원

2017학년도 투입예산 : 3,687 천원

0.9% 증가

4-1. 신입생 총원 현황

(자료출처 : 2018 정보공시 4-다. / 2018. 4.1. 기준)

대학원	석사											
	2017						2018					
	입학정원 (A)	지원자(B)		입학자(C)		총원율 (C/A)	입학정원 (A)	지원자(B)		입학자(C)		총원율 (C/A)
		정원내	정원외	정원내	정원외			정원내	정원외	정원내	정원외	
자동차공학전문대학원 석사과정	52	55	3	39	2	78.8%	52	39	0	33	0	63.5%
자동차공학전문대학원 박사과정	11	12	0	11	0	100.0%	11	15	0	12	0	109.1%

※ 2018학년도 입학정원 대비 2018 전 · 후기 모집인원으로 입학자는 등록금을 납부한 자에 한함.

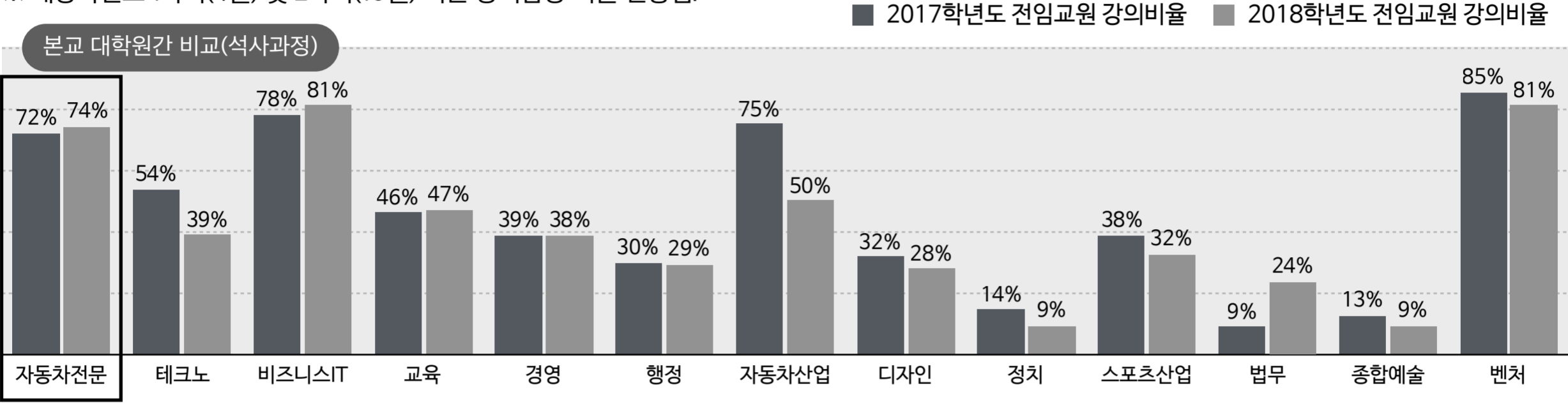
05. 학사관리 및 교육과정 운영

2016학년도 투입예산: 54,951 천원 → 2017학년도 투입예산: 65,518 천원 19.2% 증가

5-1. 교원 강의담당 비율 (자료출처 : 2018 정보공시 12-나. / 2018. 4.1. 기준)

구분	2017학년도					2018학년도				
	총 강의학점	전임교원 담당학점	전임교원 강의비율	겸임/초빙 담당학점	겸임/초빙 강의비율	총 강의학점	전임교원 담당학점	전임교원 강의비율	겸임/초빙 담당학점	겸임/초빙 강의비율
자동차공학전문대학원	75	54	72.0%	6	8.0%	93	69	74.2%	24	25.8%

※ 해당학년도 1학기(4월) 및 2학기(10월) 기준 강의담당 비율 현황임.



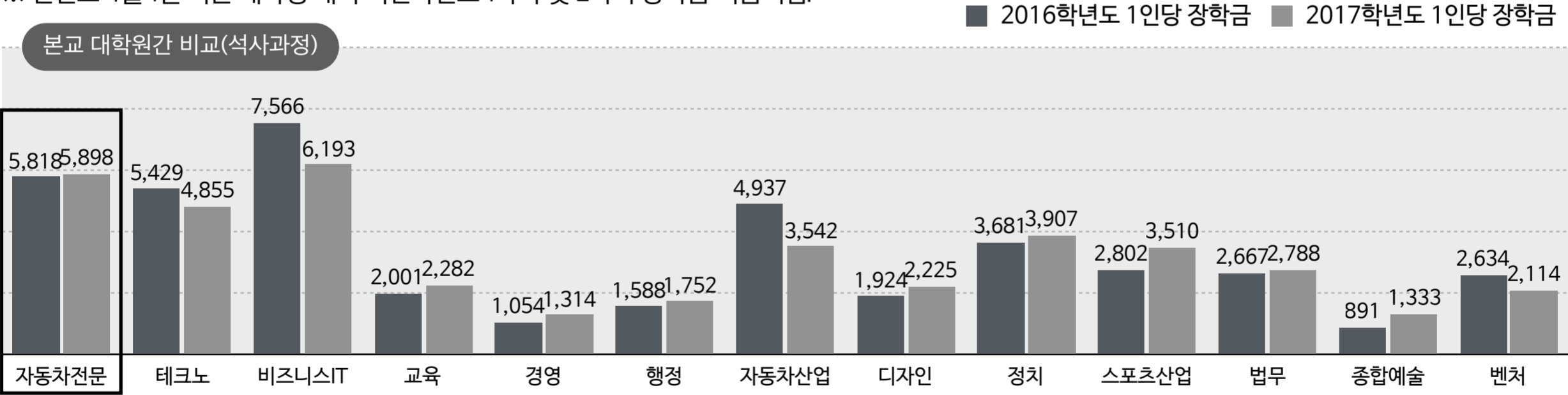
06. 학생지원

2016학년도 투입예산: 763,720 천원 → 2017학년도 투입예산: 683,542 천원 -10.5% 감소

6-1. 장학금 지급현황 (자료출처 : 2018 정보공시 12-다. / 단위 : 천원)

구분	과정	2017				2018			
		재학생	사설 및 기타 (교외)	장학금액 (교내)	재학생 1인당 장학금	재학생	사설 및 기타 (교외)	장학금액 (교내)	재학생 1인당 장학금
자동차공학전문대학원	석사	101	10,000	577,626	5,818.1	94	10,000	544,453	5,898.4
	박사	29	-	137,661	4,746.9	41	-	112,636	2,747.2

※ 전년도 4월 1일 기준 재학생 대비 직전학년도 1학기 및 2학기 장학금 지급액임.



07. 연구지원

2016학년도 투입예산: 0 천원 → 2017학년도 투입예산: 0 천원 -

7-1. 대학원생 연구실적 (자료출처 : 내부자료)

대학원	재학생수	석사				박사(석·박사 통합과정 포함)				
		KCI급 논문	SCI급 논문	학술대회발표		재학생수	KCI급 논문	SCI급 논문	학술대회발표	
				국내	국제				국내	국제
자동차공학전문대학원	186	0	0	16	0	39	0	0	11	0

※ 2018년 4월 1일 재학생 대비 2017년 1월~12월까지의 실적임.

8-1. 중도탈락학생현황

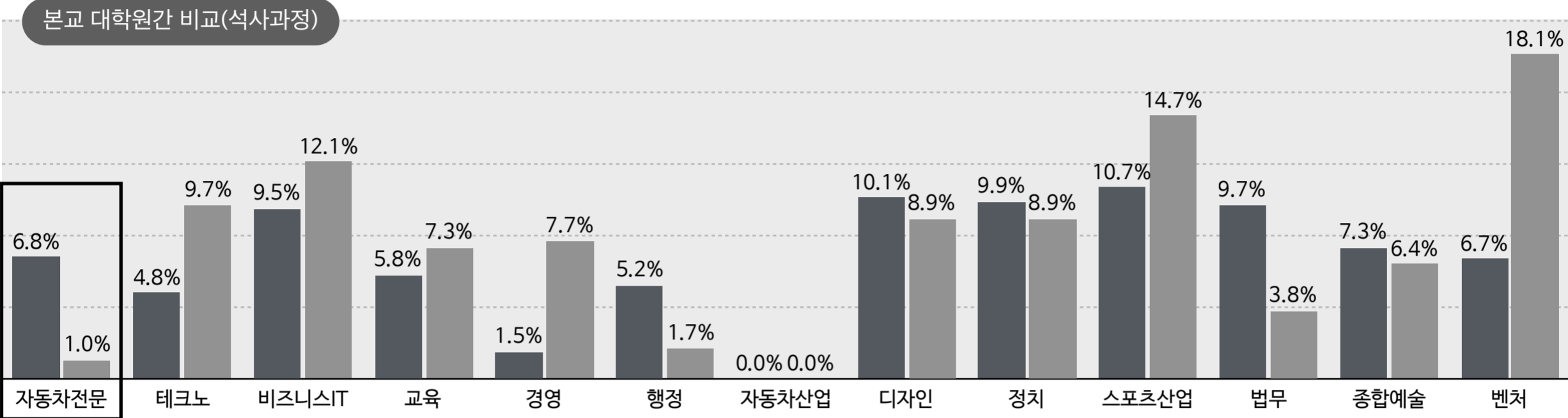
발전계획 기본 핵심성과지표

(자료출처 : 정보공시 4-사. / 단위 : 명)

구분	석사						박사(석·박사 통합과정 포함)					
	2017			2018			2017			2018		
	재적생	중도탈락자	중도탈락율	재적생	중도탈락자	중도탈락율	재적생	중도탈락자	중도탈락율	재적생	중도탈락자	중도탈락율
자동차공학전문대학원	103	7	6.8%	97	1	1.0%	31	-	0.0%	41	-	0.0%

※ 해당년도 4월 1일 기준 재학생 대비 외국인 학생 현황임.

■ 2016학년도 중도탈락율 ■ 2017학년도 중도탈락율



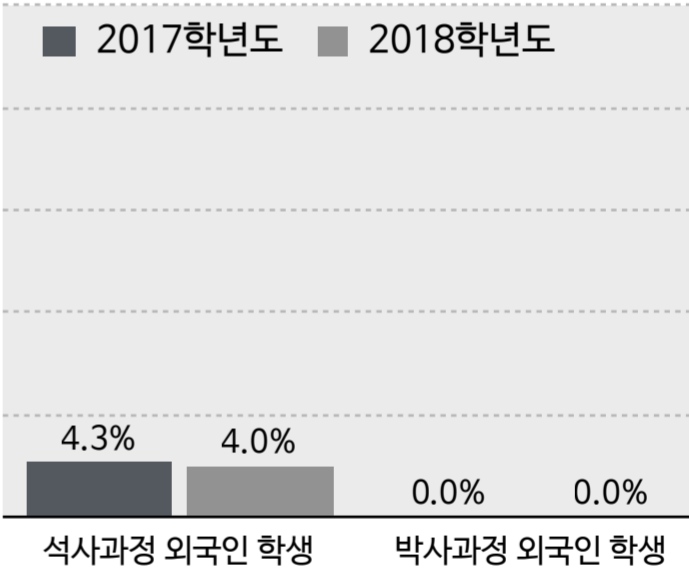
9-1. 외국인 학생 현황

발전계획 기본 핵심성과지표

(자료출처 : 내부자료 / 단위 : 명)

대학원	2017			2018		
	전체 재학생수	외국인 학생수	외국인 학생비율	전체 재학생수	외국인 학생수	외국인 학생비율
자동차공학전문대학원 석사	94	4	4.3%	75	3	4.0%
자동차공학전문대학원 박사	41	-	0.0%	39	-	0.0%

※ 해당년도 4월 1일 기준 재학생 대비 외국인 학생 현황임.



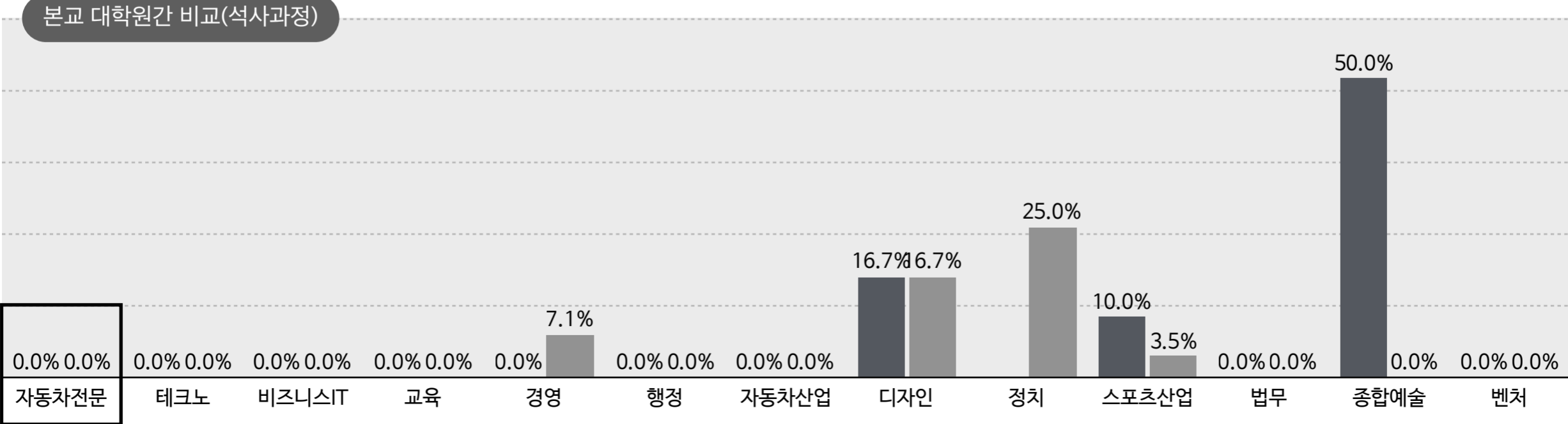
9-2. 외국인 학생 중도탈락 현황

(자료출처 : 정보공시 4-바-2. / 단위 : 명)

구분	석사						박사(석·박사 통합과정 포함)					
	2017			2018			2017			2018		
	외국인 재적생수	중도탈락 학생수	외국인 중도탈락율	외국인 재적생수	중도탈락 학생수	외국인 중도탈락율	외국인 재적생수	중도탈락 학생수	외국인 중도탈락율	외국인 재적생수	중도탈락 학생수	외국인 중도탈락율
자동차공학전문대학원	6	-	0.0%	5	-	0.0%	1	-	0.0%	-	-	-

※ 전년도 4월 1일 기준 재적생 대비 전년도 3월부터 당해년도 2월까지의 중도탈락 학생비율임.

■ 2016학년도 외국인 중도탈락율 ■ 2017학년도 외국인 중도탈락율



9-3. 외국대학과 교류현황

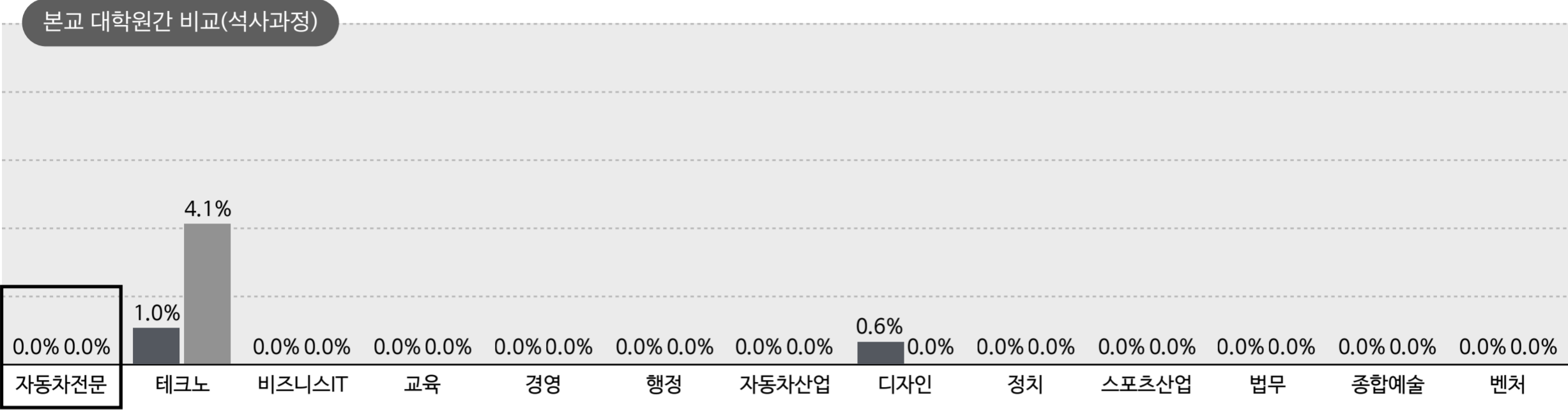
발전계획 기본 핵심성과지표

(자료출처 : 정보공시 12-라-2. / 단위 : 명)

구분	2017						2018					
	재학생	Outbound 인원	비율	Inbound 인원	비율	해외교류 학생비율	재학생	Outbound 인원	비율	Inbound 인원	비율	해외교류 학생비율
자동차공학전문 대학원	135	0	0.00%	0	0.00%	0.0%	114	-	0.00%	-	0.00%	0.0%

※ 해당년도 4월 1일 기준 재학생 대비 직전학년도 교환학생 현황임.

■ 2017 해외교류 학생비율 ■ 2018 해외교류 학생비율



10. 취업 및 창업지원

2016학년도 투입예산 :

0 천원

2017학년도 투입예산 :

0 천원

-

10-1. 취업률 현황

발전계획 기본 핵심성과지표

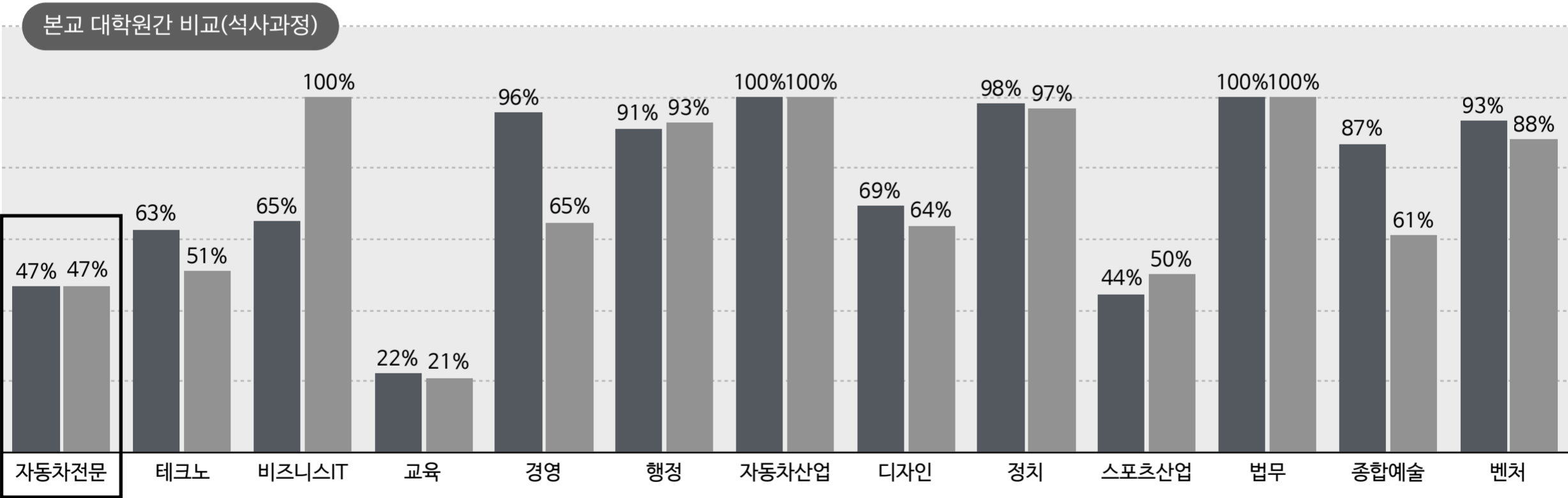
(자료출처 : 2018 정보공시 5-다. / 2018. 4.1. 기준)

구분	2016년 12월 취업률				2017년 12월 취업률			
	졸업자	취업 제외자	취업자	12월 취업률	졸업자	취업 제외자	취업자	12월 취업률
자동차공학전문대학원	50	5	21	46.7%	56	9	22	46.8%

※ 2015년 8월 및 2016년 2월 졸업자에 대한 2016년 12월 31일 기준 취업률(진학자, 입대자 등을 취업제외자로 함)임.

※ 2016년 8월 및 2017년 2월 졸업자에 대한 2017년 12월 31일 기준 취업률(진학자, 입대자 등을 취업제외자로 함)임. <- 현재 일반대학원 공시 미완료로 제외자 및 국세유지 취업자 없음

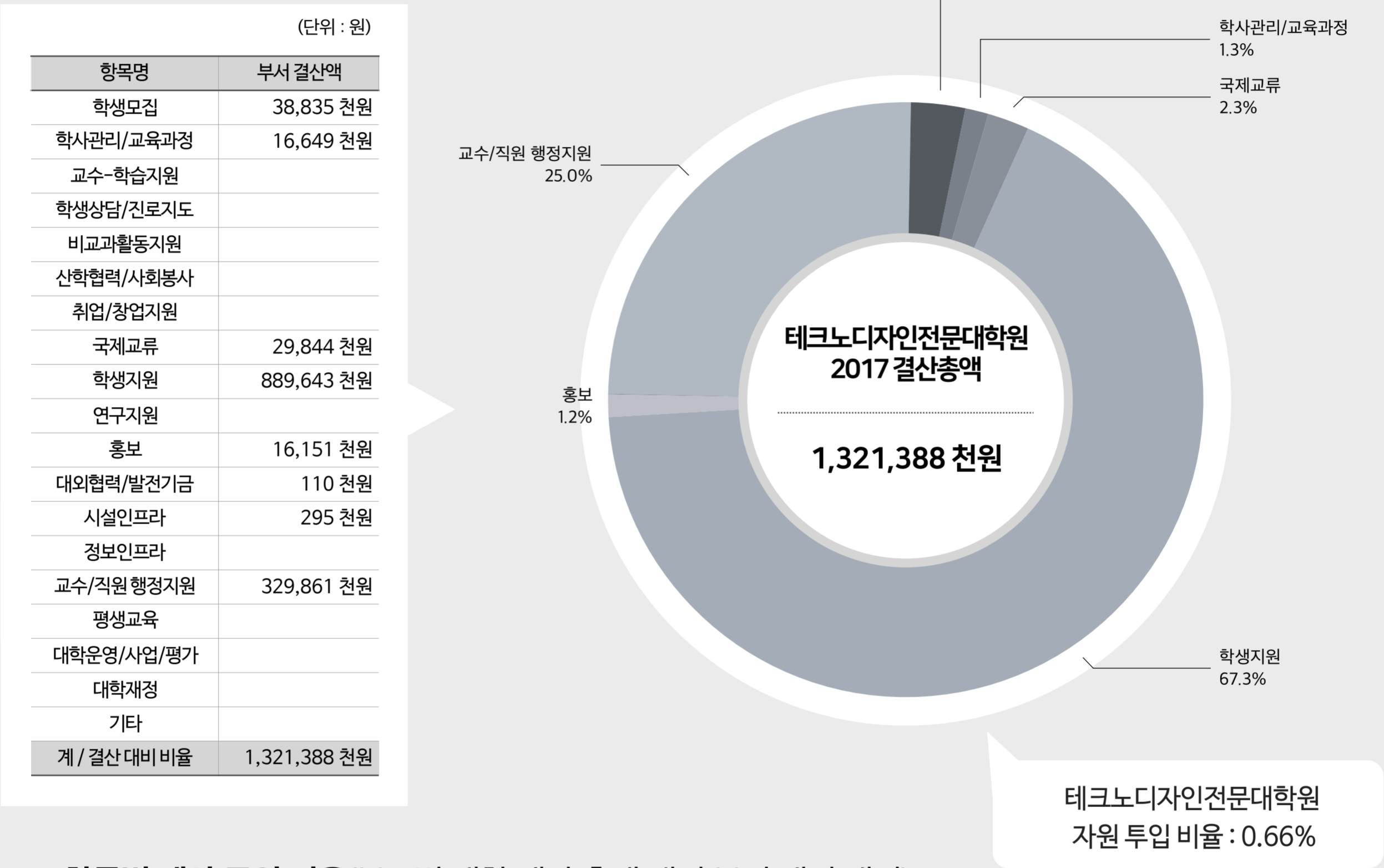
■ 2015년 12월 취업률 ■ 2015년 12월 취업률



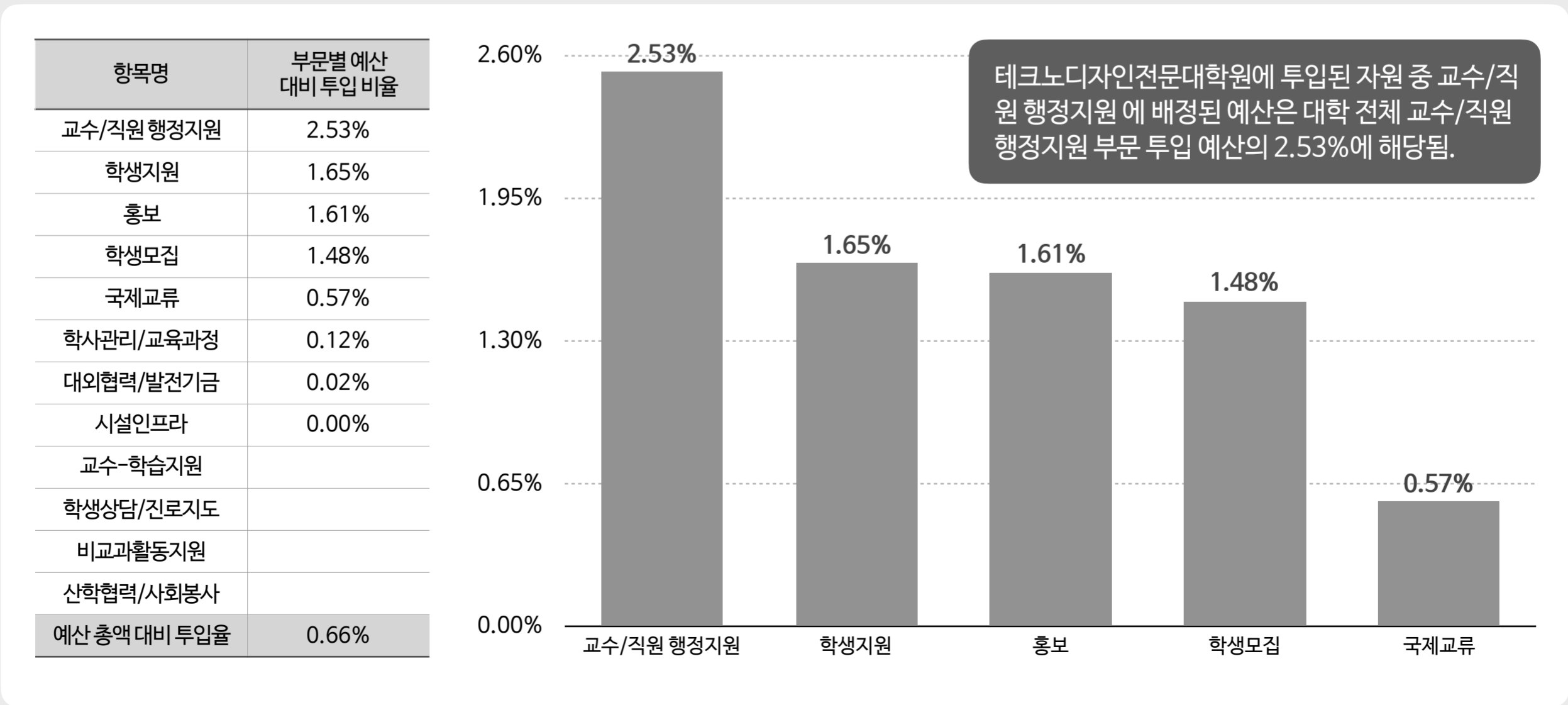
01

부서별 투입 예산 현황

1-1. 부서별 투입 예산 구성 비율(2017 결산 기준)

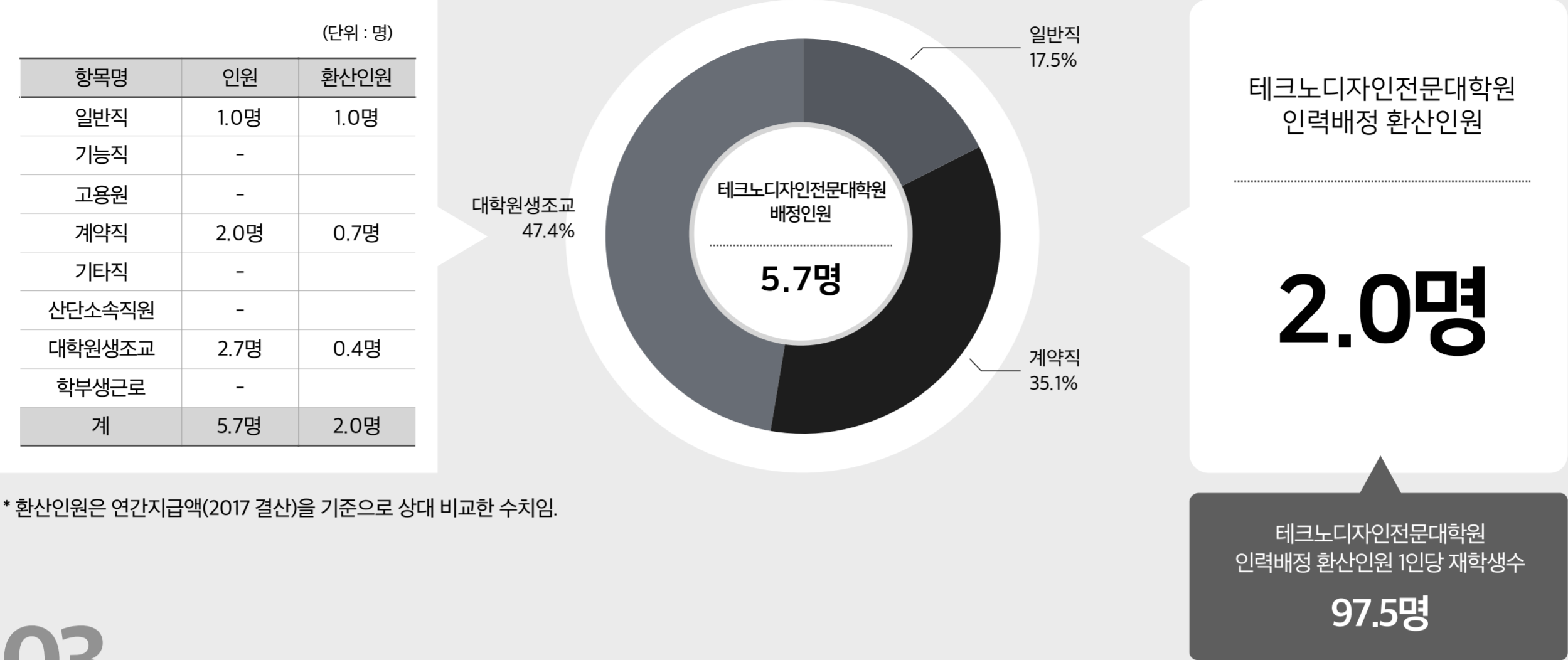


1-2. 항목별 예산 투입 비율(부문별 대학 예산 총액 대비 부서 배정 내역)



02. 부서별 인력배정 현황

(2018. 9.1. 기준)



\* 환산인원은 연간지급액(2017 결산)을 기준으로 상대 비교한 수치임.

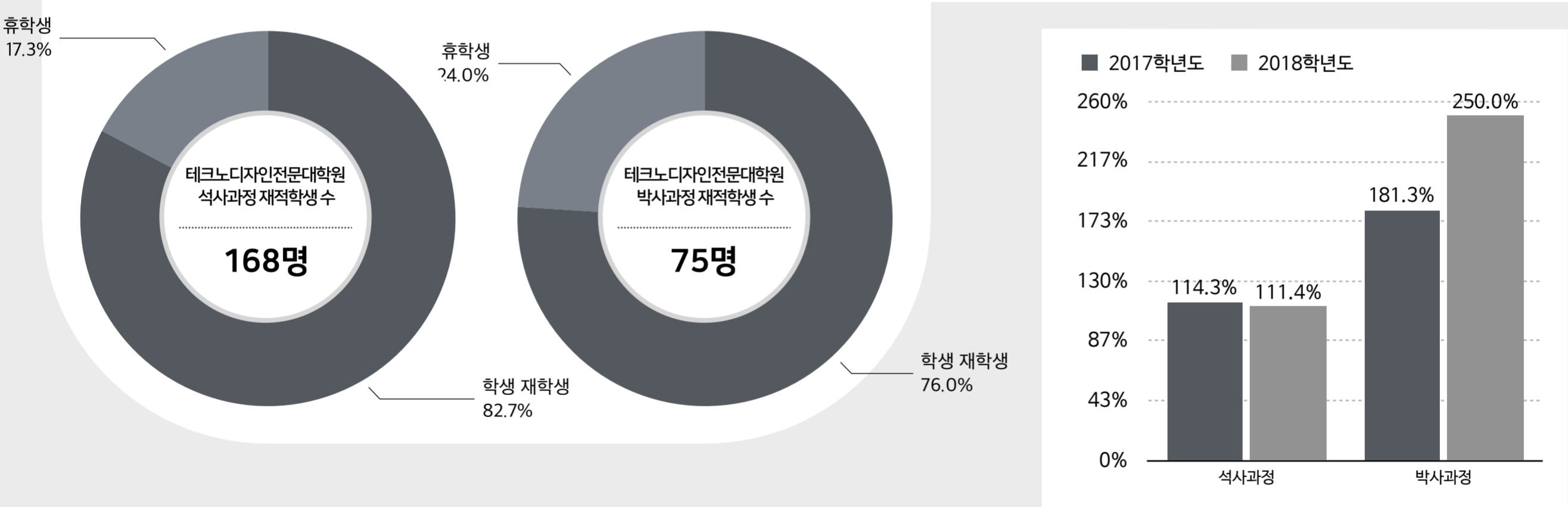
03. 대학원 기본현황

3-1. 대학원 기본현황

(자료출처 : 내부자료 / 2018. 4.1. 기준)

대학원	구분	설치현황	입학정원	교원		학생			2017 결산기준
				전임교원	겸임/초빙	재학생	휴학생	계	등록금수입
테크노디자인전문대학원	석사	• 6개 학과	70	17	16	139	29	168	
	박사	• 6개 학과	16	-	-	57	18	75	

※ 교원의 경우 담당시수와 관계없이 자연인수이며, 학생의 경우 정원내외를 모두 포함한 수치임.



04. 학생모집

2016학년도 투입예산: 30,484 천원

2017학년도 투입예산: 38,835 천원

27.4% 증가

4-1. 신입생 총원 현황

(자료출처 : 2018 정보공시 4-다. / 2018. 4.1. 기준)

대학원	석사											
	2017						2018					
	입학정원 (A)	지원자(B)		입학자(C)		총원율 (C/A)	입학정원 (A)	지원자(B)		입학자(C)		총원율 (C/A)
		정원내	정원외	정원내	정원외			정원내	정원외	정원내	정원외	
테크노디자인전문대학원석사과정	70	115	14	72	8	114.3%	70	117	9	72	6	111.4%
테크노디자인전문대학원박사과정	16	23	17	16	13	181.3%	16	23	31	17	23	250.0%

※ 2018학년도 입학정원 대비 2018 전 · 후기 모집인원으로 입학자는 등록금을 납부한 자에 한함.

## 05. 학사관리 및 교육과정 운영

2016학년도 투입예산: 29,942 천원

2017학년도 투입예산: 16,649 천원

-44.4% 감소

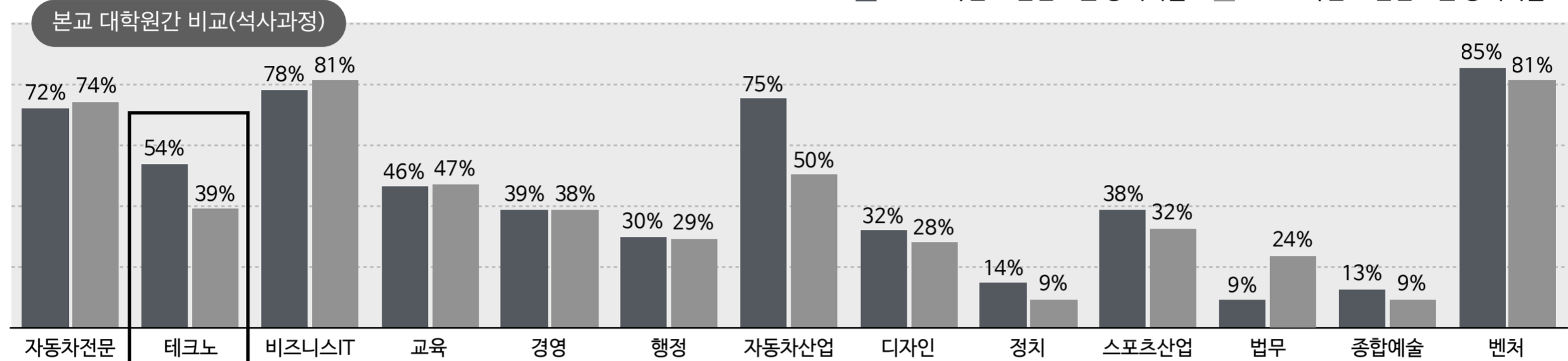
### 5-1. 교원 강의담당 비율

(자료출처 : 2018 정보공시 12-나. / 2018. 4.1. 기준)

구분	2017학년도					2018학년도				
	총 강의학점	전임교원 담당학점	전임교원 강의비율	겸임/초빙 담당학점	겸임/초빙 강의비율	총 강의학점	전임교원 담당학점	전임교원 강의비율	겸임/초빙 담당학점	겸임/초빙 강의비율
테크노디자인전문대학원	585	314	53.7%	132.0	22.6%	524	203.5	38.8%	139.0	26.5%

※ 해당학년도 1학기(4월) 및 2학기(10월) 기준 강의담당 비율 현황임.

■ 2017학년도 전임교원 강의비율 ■ 2018학년도 전임교원 강의비율



## 06. 학생지원

2016학년도 투입예산: 832,761 천원

2017학년도 투입예산: 889,643 천원

6.8% 증가

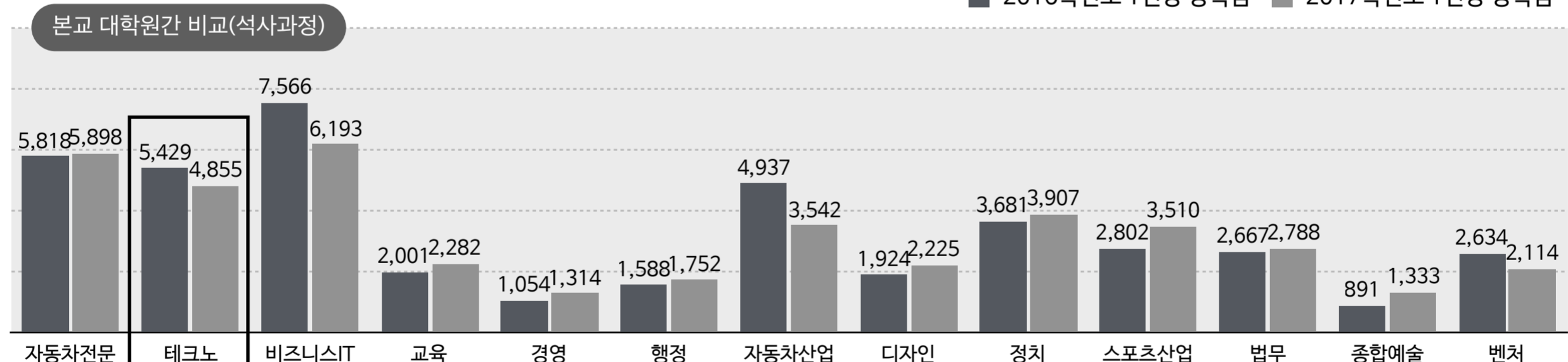
### 6-1. 장학금 지급현황

(자료출처 : 2018 정보공시 12-다. / 단위 : 천원)

구분	과정	2017				2018			
		재학생	사설 및 기타 (교외)	장학금액 (교내)	재학생 1인당 장학금	재학생	사설 및 기타 (교외)	장학금액 (교내)	재학생 1인당 장학금
자동차공학전문대학원	석사	127	-	689,502	5,429.1	131	-	636,031	4,855.2
	박사	45	-	145,628	3,236.2	60	-	166,541	2,775.7

※ 전년도 4월 1일 기준 재학생 대비 직전학년도 1학기 및 2학기 장학금 지급액임.

■ 2016학년도 1인당 장학금 ■ 2017학년도 1인당 장학금



## 07. 연구지원

2016학년도 투입예산: 1,810 천원

2017학년도 투입예산: 0 천원

-100.0% 감소

### 7-1. 대학원생 연구실적

(자료출처 : 내부자료)

대학원	석사					박사(석·박사 통합과정 포함)				
	재학생수	KCI급	SCI급	학술대회발표		재학생수	KCI급	SCI급	학술대회발표	
		논문	논문	국내	국제		논문	논문	국내	국제
테크노디자인전문대학원	139	1.8333	0	52	0	57	1	0	17	0

※ 2018년 4월 1일 재학생 대비 2017년 1월~12월까지의 실적임.

8-1. 중도탈락학생현황

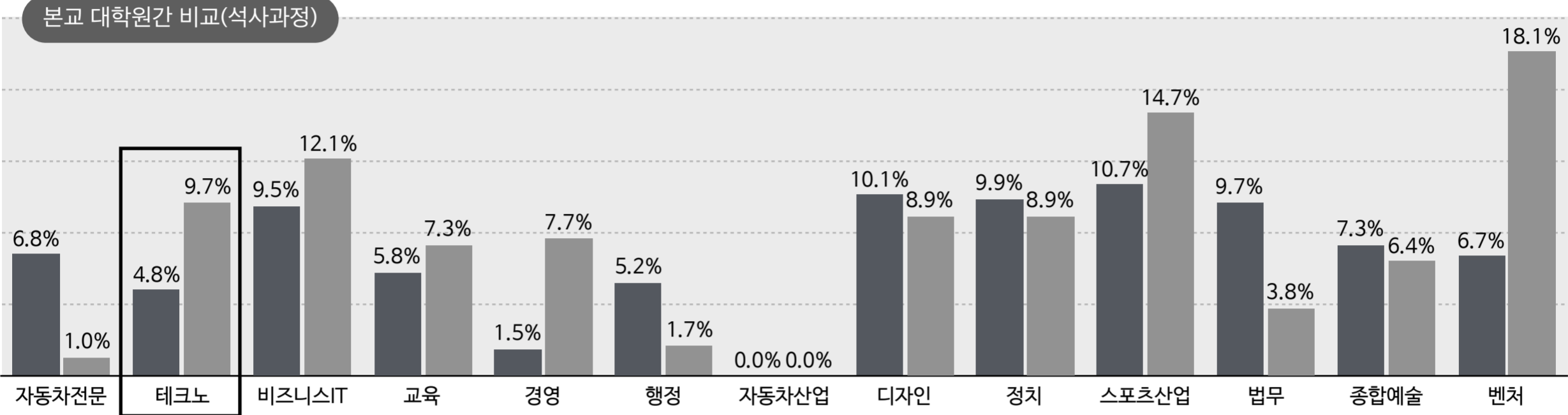
발전계획 기본 핵심성과지표

(자료출처 : 정보공시 4-사. / 단위 : 명)

구분	석사						박사(석·박사 통합과정 포함)					
	2017			2018			2017			2018		
	재적생	중도탈락자	중도탈락율	재적생	중도탈락자	중도탈락율	재적생	중도탈락자	중도탈락율	재적생	중도탈락자	중도탈락율
테크노디자인전문대학원	145	7	4.8%	154	15	9.7%	54	2	3.7%	68	5	7.4%

※ 해당년도 4월 1일 기준 재학생 대비 외국인 학생 현황임.

2016학년도 중도탈락율 2017학년도 중도탈락율



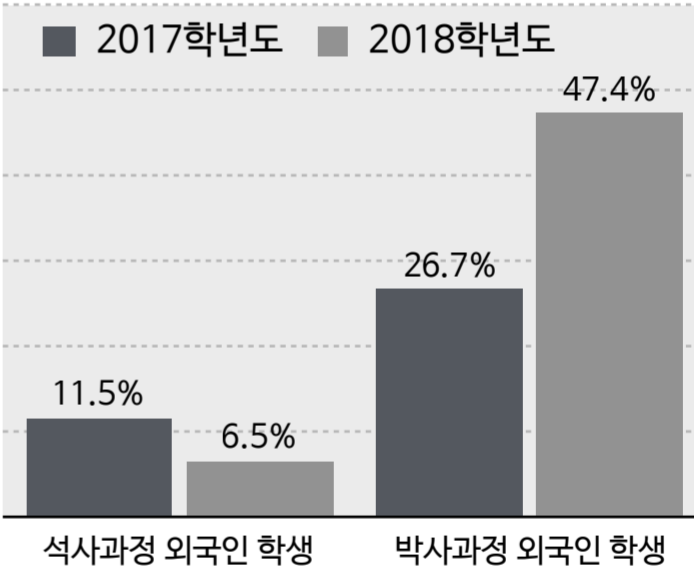
9-1. 외국인 학생 현황

발전계획 기본 핵심성과지표

(자료출처 : 내부자료 / 단위 : 명)

대학원	2017			2018		
	전체 재학생수	외국인 학생수	외국인 학생비율	전체 재학생수	외국인 학생수	외국인 학생비율
테크노디자인전문대학원석사	131	15	11.5%	139	9	6.5%
테크노디자인전문대학원박사	60	16	26.7%	57	27	47.4%

※ 해당년도 4월 1일 기준 재학생 대비 외국인 학생 현황임.



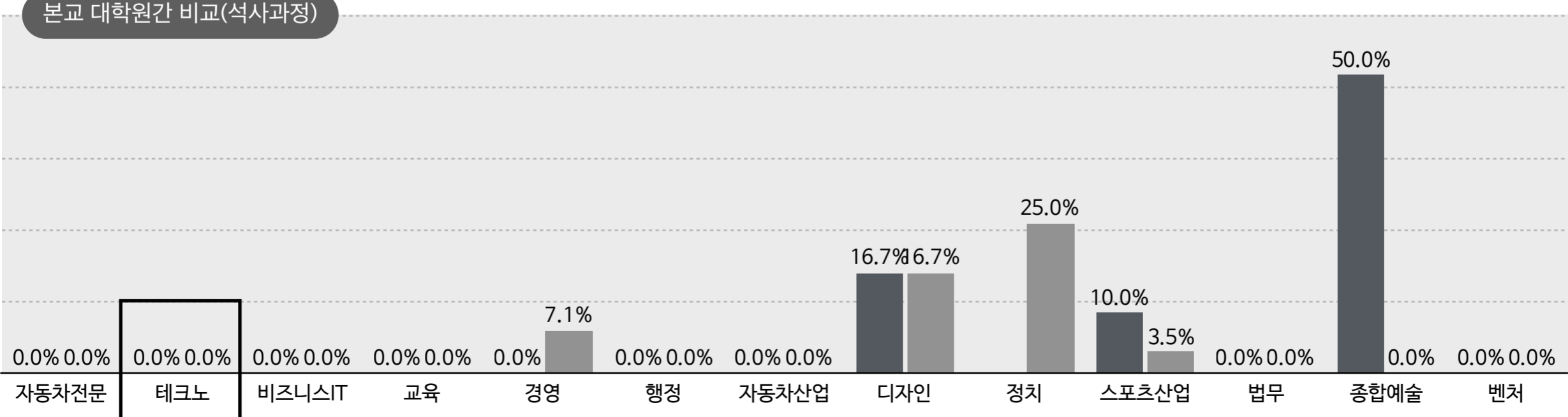
9-2. 외국인 학생 중도탈락 현황

(자료출처 : 정보공시 4-바-2. / 단위 : 명)

구분	석사						박사(석·박사 통합과정 포함)					
	2017			2018			2017			2018		
	외국인 재적생수	중도탈락 학생수	외국인 중도탈락율	외국인 재적생수	중도탈락 학생수	외국인 중도탈락율	외국인 재적생수	중도탈락 학생수	외국인 중도탈락율	외국인 재적생수	중도탈락 학생수	외국인 중도탈락율
테크노디자인전문대학원	12	-	0.0%	15	-	0.0%	10	-	0.0%	18	1	5.6%

※ 전년도 4월 1일 기준 재적생 대비 전년도 3월부터 당해년도 2월까지의 중도탈락 학생비율임.

2016학년도 외국인 중도탈락율 2017학년도 외국인 중도탈락율



9-3. 외국대학과 교류현황

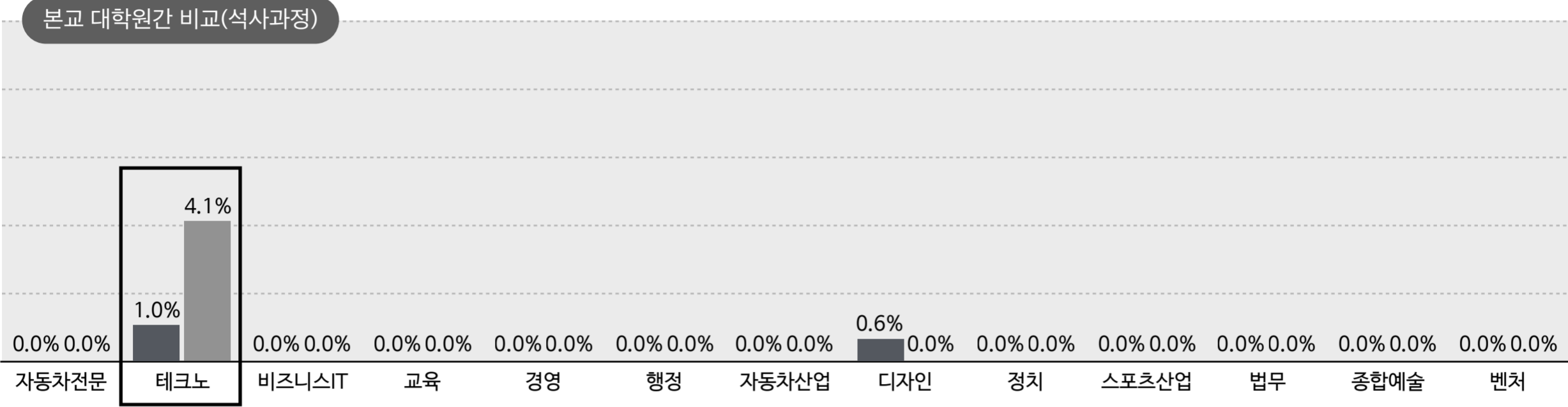
발전계획 기본 핵심성과지표

(자료출처 : 정보공시 12-라-2. / 단위 : 명)

구분	2017						2018					
	재학생	Outbound 인원	비율	Inbound 인원	비율	해외교류 학생비율	재학생	Outbound 인원	비율	Inbound 인원	비율	해외교류 학생비율
테크노디자인전문대학원	191	1	0.52%	1	0.52%	1.0%	196	4	2.04%	4	2.04%	4.1%

※ 해당년도 4월 1일 기준 재학생 대비 직전학년도 교환학생 현황임.

■ 2017 해외교류 학생비율 ■ 2018 해외교류 학생비율



10. 취업 및 창업지원

2016학년도 투입예산:

0 천원

2017학년도 투입예산:

0 천원

-

10-1. 취업률 현황

발전계획 기본 핵심성과지표

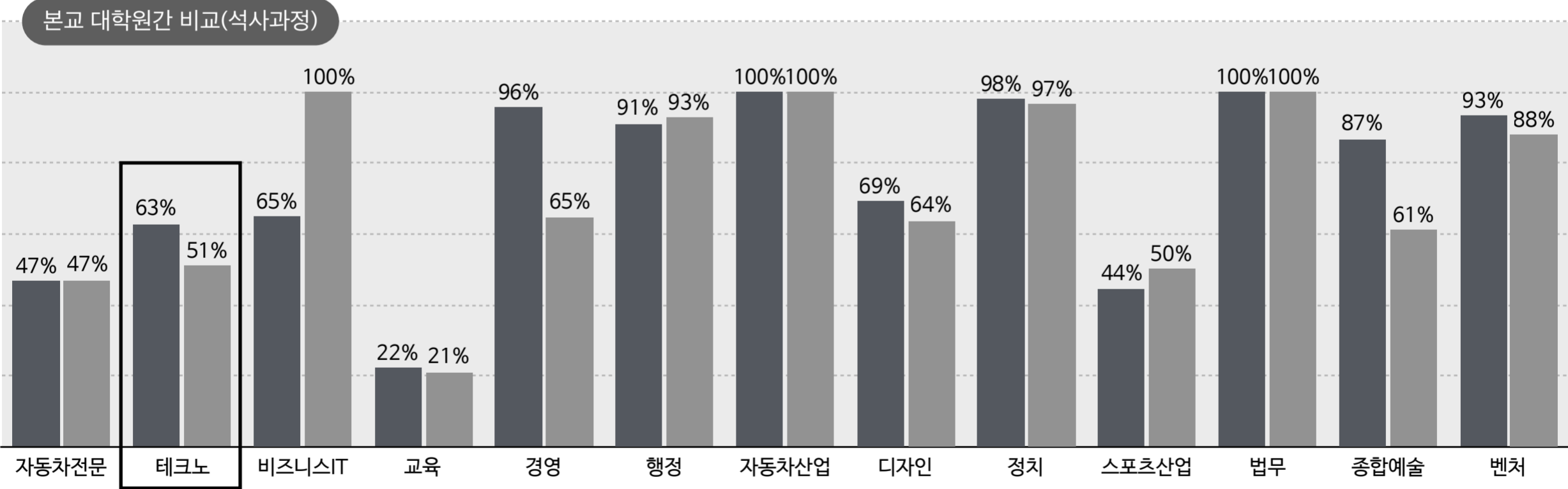
(자료출처 : 2018 정보공시 5-다. / 2018. 4.1. 기준)

구분	2016년 12월 취업률				2017년 12월 취업률			
	졸업자	취업 제외자	취업자	12월 취업률	졸업자	취업 제외자	취업자	12월 취업률
테크노디자인전문대학원	65	14	32	62.7%	64	11	27	50.9%

※ 2015년 8월 및 2016년 2월 졸업자에 대한 2016년 12월 31일 기준 취업률(진학자, 입대자 등을 취업제외자로 함)임.

※ 2016년 8월 및 2017년 2월 졸업자에 대한 2017년 12월 31일 기준 취업률(진학자, 입대자 등을 취업제외자로 함)임. <- 현재 일반대학원 공시 미완료로 제외자 및 국세유지 취업자 없음

■ 2015년 12월 취업률 ■ 2015년 12월 취업률



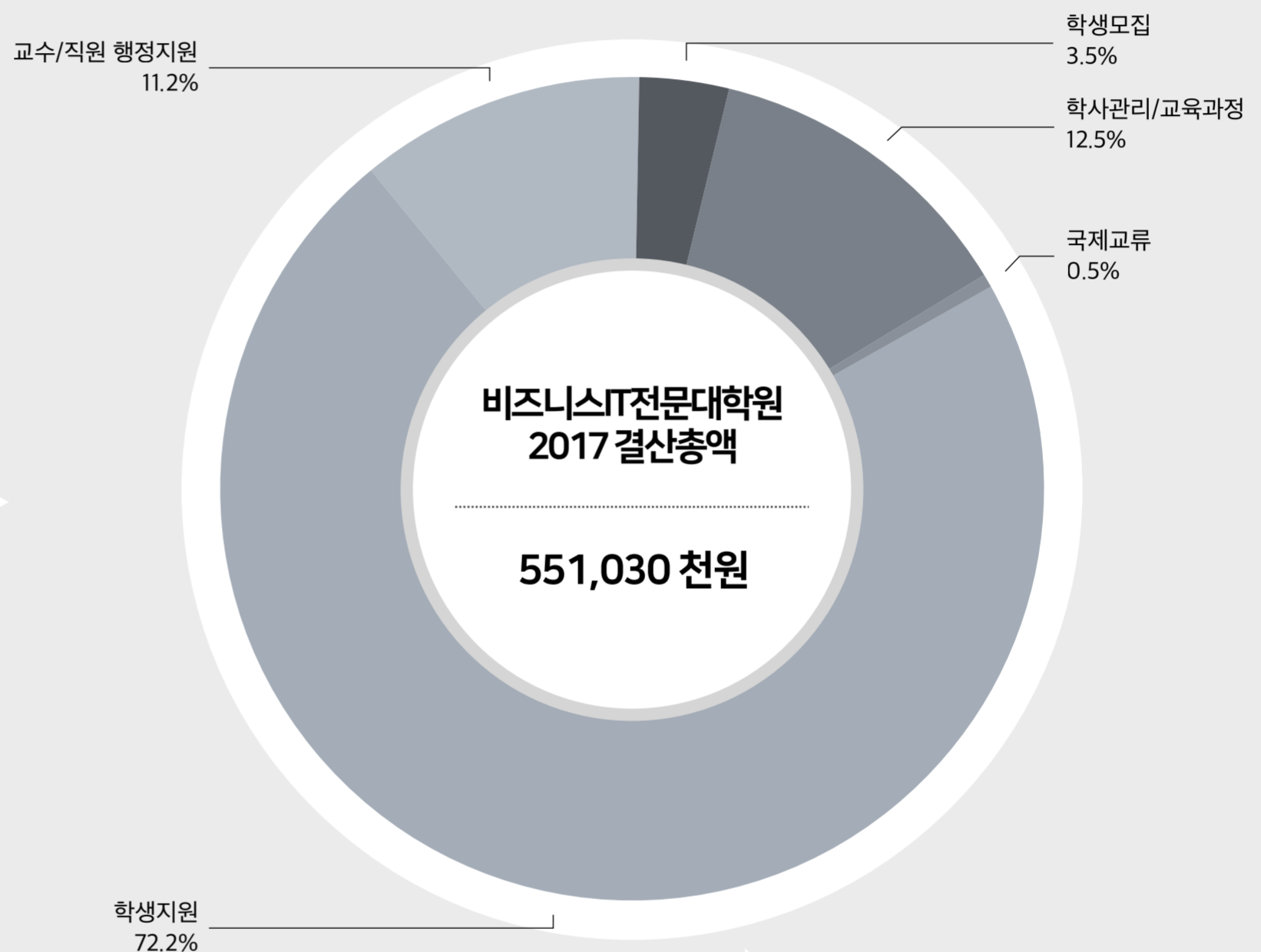
# 대학원 비즈니스IT전문대학원

## 01. 부서별 투입 예산 현황

### 1-1. 부서별 투입 예산 구성 비율(2017 결산 기준)

(단위 : 원)

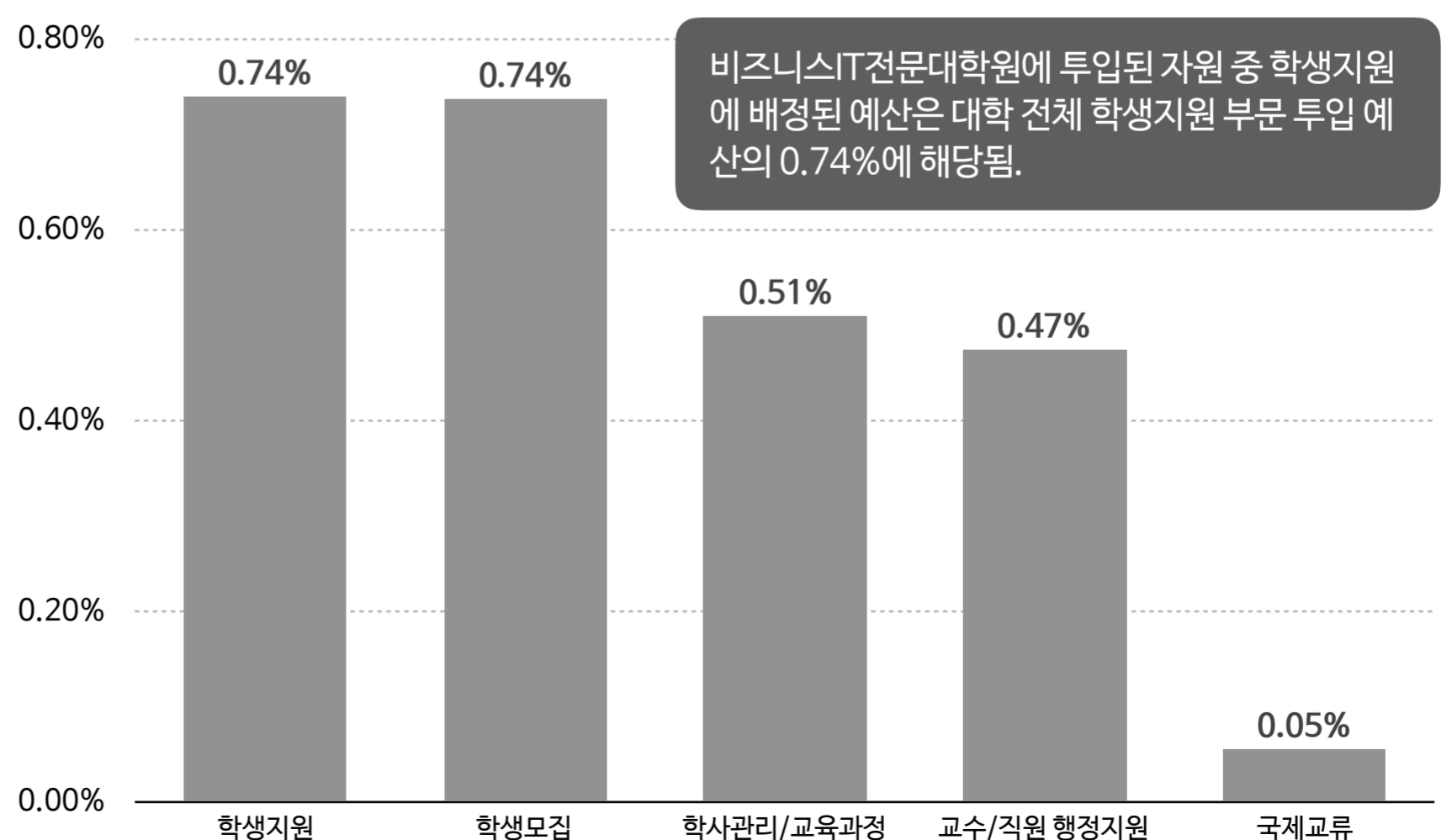
항목명	부서 결산액
학생모집	19,333 천원
학사관리/교육과정	69,027 천원
교수-학습지원	
학생상담/진로지도	
비교과활동지원	
산학협력/사회봉사	
취업/창업지원	
국제교류	2,865 천원
학생지원	398,031 천원
연구지원	
홍보	
대외협력/발전기금	
시설인프라	
정보인프라	
교수/직원 행정지원	61,773 천원
평생교육	
대학운영/사업/평가	
대학재정	
기타	
계 / 결산 대비 비율	551,030 천원



비즈니스IT전문대학원  
자원 투입 비율 : 0.27%

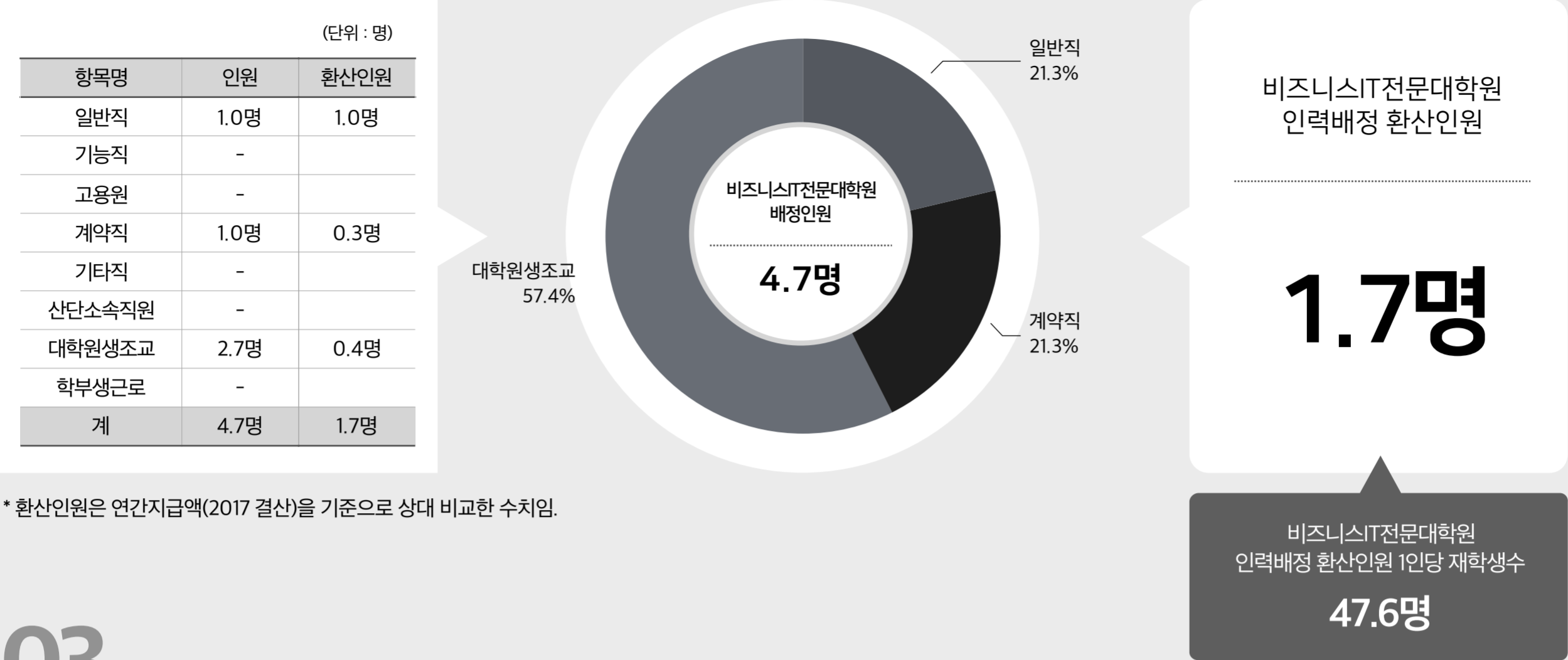
### 1-2. 항목별 예산 투입 비율(부문별 대학 예산 총액 대비 부서 배정 내역)

항목명	부문별 예산 대비 투입 비율
학생지원	0.74%
학생모집	0.74%
학사관리/교육과정	0.51%
교수/직원 행정지원	0.47%
국제교류	0.05%
교수-학습지원	
학생상담/진로지도	
비교과활동지원	
산학협력/사회봉사	
취업/창업지원	
연구지원	
홍보	
예산 총액 대비 투입율	0.27%



02. 부서별 인력배정 현황

(2018. 9.1. 기준)



\* 환산인원은 연간지급액(2017 결산)을 기준으로 상대 비교한 수치임.

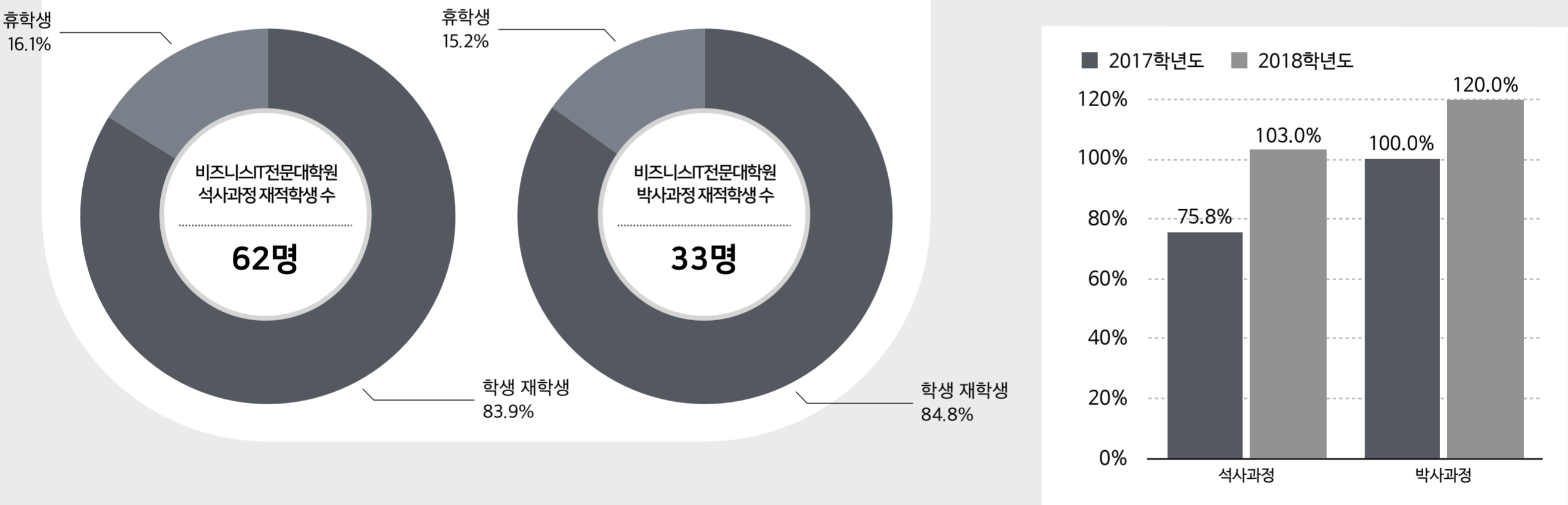
03. 대학원 기본현황

3-1. 대학원 기본현황

(자료출처 : 내부자료 / 2018. 4.1. 기준)

대학원	구분	설치현황	입학정원	교원		학생			2017 결산기준
				전임교원	겸임/초빙	재학생	휴학생	계	등록금수입
비즈니스IT전문대학원	석사	• 3개 전공	33	7	6	52	10	62	
	박사	• 3개 전공	10			28	5	33	

※ 교원의 경우 담당시수와 관계없이 자연인수이며, 학생의 경우 정원내외를 모두 포함한 수치임.



04. 학생모집

2016학년도 투입예산: 17,205 천원 → 2017학년도 투입예산: 19,333 천원 (12.4% 증가)

4-1. 신입생 총원 현황

(자료출처 : 2018 정보공시 4-다. / 2018. 4.1. 기준)

대학원	석사											
	2017						2018					
	입학정원 (A)	지원자(B)		입학자(C)		총원율 (C/A)	입학정원 (A)	지원자(B)		입학자(C)		총원율 (C/A)
		정원내	정원외	정원내	정원외			정원내	정원외	정원내	정원외	
비즈니스IT전문대학원 석사과정	33	27	3	24	1	75.8%	33	39	2	33	1	103.0%
비즈니스IT전문대학원 박사과정	10	14	0	10	0	100.0%	10	13	2	10	2	120.0%

※ 2018학년도 입학정원 대비 2018 전 · 후기 모집인원으로 입학자는 등록금을 납부한 자에 한함.

05. 학사관리 및 교육과정 운영

2016학년도 투입예산: 93,954 천원

2017학년도 투입예산: 69,027 천원

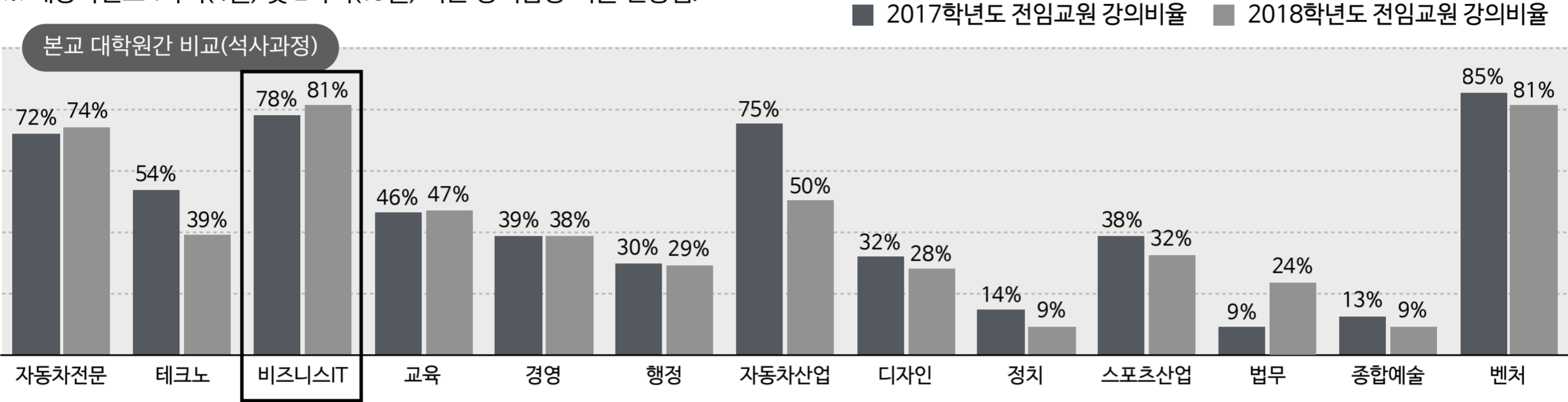
-26.5% 감소

5-1. 교원 강의담당 비율

(자료출처 : 2018 정보공시 12-나. / 2018. 4.1. 기준)

구분	2017학년도					2018학년도				
	총 강의학점	전임교원 담당학점	전임교원 강의비율	겸임/초빙 담당학점	겸임/초빙 강의비율	총 강의학점	전임교원 담당학점	전임교원 강의비율	겸임/초빙 담당학점	겸임/초빙 강의비율
비즈니스IT전문대학원	123	96	78.0%	27	22.0%	174	141	81.0%	33	19.0%

※ 해당학년도 1학기(4월) 및 2학기(10월) 기준 강의담당 비율 현황임.



06. 학생지원

2016학년도 투입예산: 476,961 천원

2017학년도 투입예산: 398,031 천원

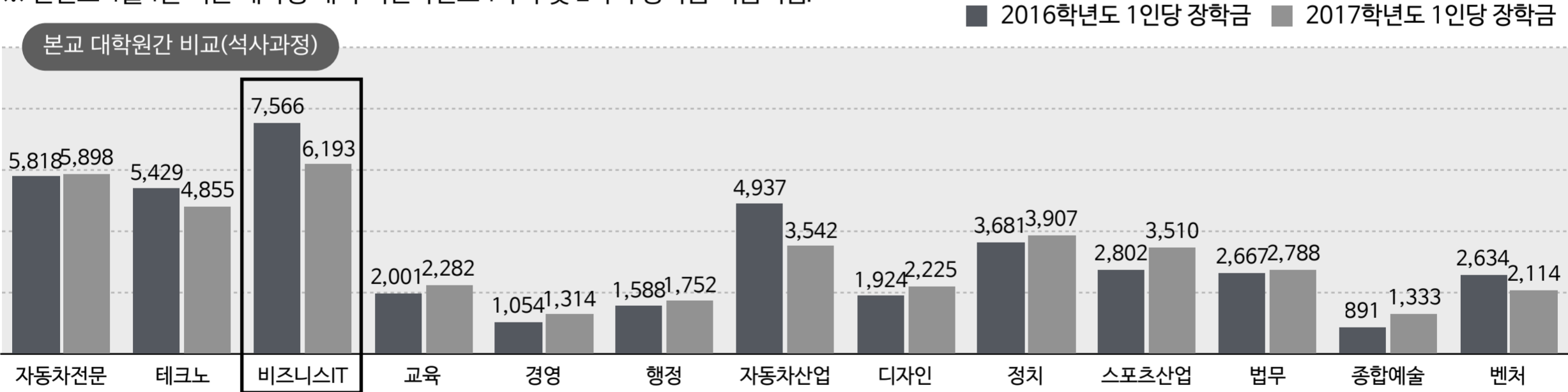
-16.5% 감소

6-1. 장학금 지급현황

(자료출처 : 2018 정보공시 12-다. / 단위 : 천원)

구분	과정	2017				2018			
		재학생	사설 및 기타 (교외)	장학금액 (교내)	재학생 1인당 장학금	재학생	사설 및 기타 (교외)	장학금액 (교내)	재학생 1인당 장학금
비즈니스IT전문대학원	석사	55	10,414	405,694	7,565.6	58	-	359,184	6,192.8
	박사	23	-	34,591	1,504	29	-	36,055	1,243.3

※ 전년도 4월 1일 기준 재학생 대비 직전학년도 1학기 및 2학기 장학금 지급액임.



07. 연구지원

2016학년도 투입예산: 0 천원

2017학년도 투입예산: 0 천원

-

7-1. 대학원생 연구실적

(자료출처 : 내부자료)

대학원	재학생수	석사				박사(석·박사 통합과정 포함)				
		KCI급 논문	SCI급 논문	학술대회발표		재학생수	KCI급 논문	SCI급 논문	학술대회발표	
				국내	국제				국내	국제
비즈니스IT전문대학원	52	1.7917	0	6	5	28	1.1778	0.25	8	4

※ 2018년 4월 1일 재학생 대비 2017년 1월~12월까지의 실적임.

8-1. 중도탈락학생현황

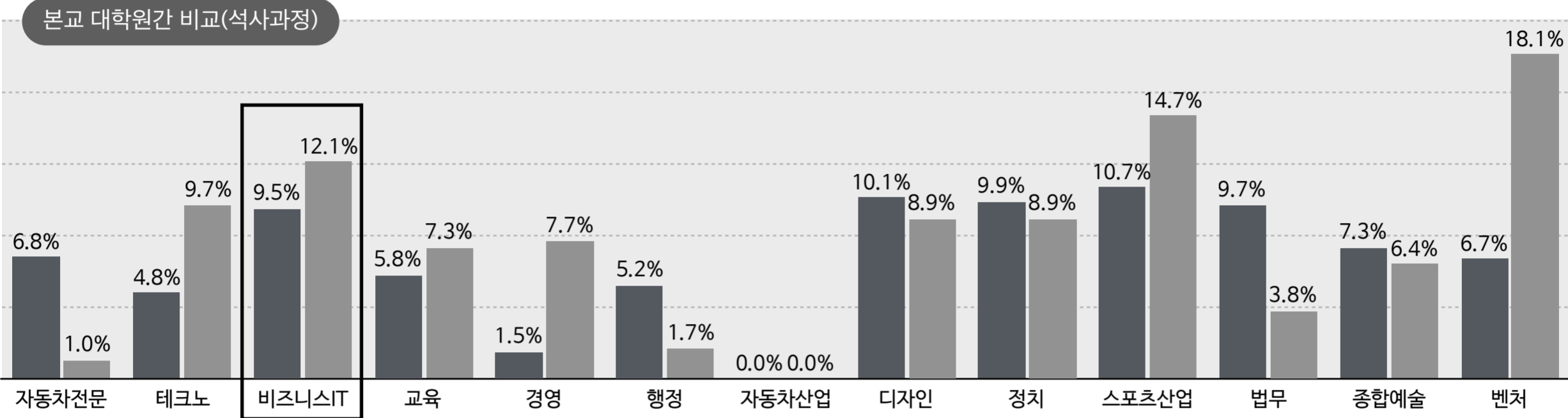
발전계획 기본 핵심성과지표

(자료출처 : 정보공시 4-사. / 단위 : 명)

구분	석사						박사(석·박사 통합과정 포함)					
	2017			2018			2017			2018		
	재적생	중도탈락자	중도탈락율	재적생	중도탈락자	중도탈락율	재적생	중도탈락자	중도탈락율	재적생	중도탈락자	중도탈락율
비즈니스IT전문대학원	63	6	9.5%	66	8	12.1%	30	3	10.0%	33	1	3.0%

※ 해당년도 4월 1일 기준 재학생 대비 외국인 학생 현황임.

2016학년도 중도탈락율 2017학년도 중도탈락율



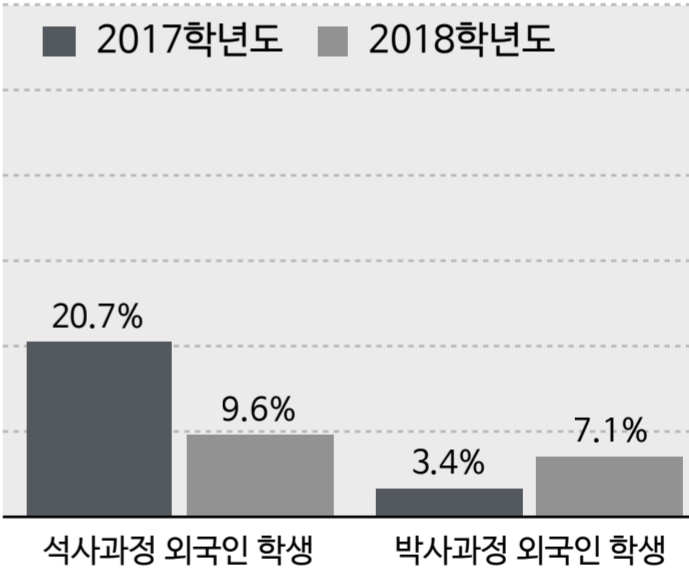
9-1. 외국인 학생 현황

발전계획 기본 핵심성과지표

(자료출처 : 내부자료 / 단위 : 명)

대학원	2017			2018		
	전체 재학생수	외국인 학생수	외국인 학생비율	전체 재학생수	외국인 학생수	외국인 학생비율
비즈니스IT전문대학원 석사	58	12	20.7%	52	5	9.6%
비즈니스IT전문대학원 박사	29	1	3.4%	28	2	7.1%

※ 해당년도 4월 1일 기준 재학생 대비 외국인 학생 현황임.



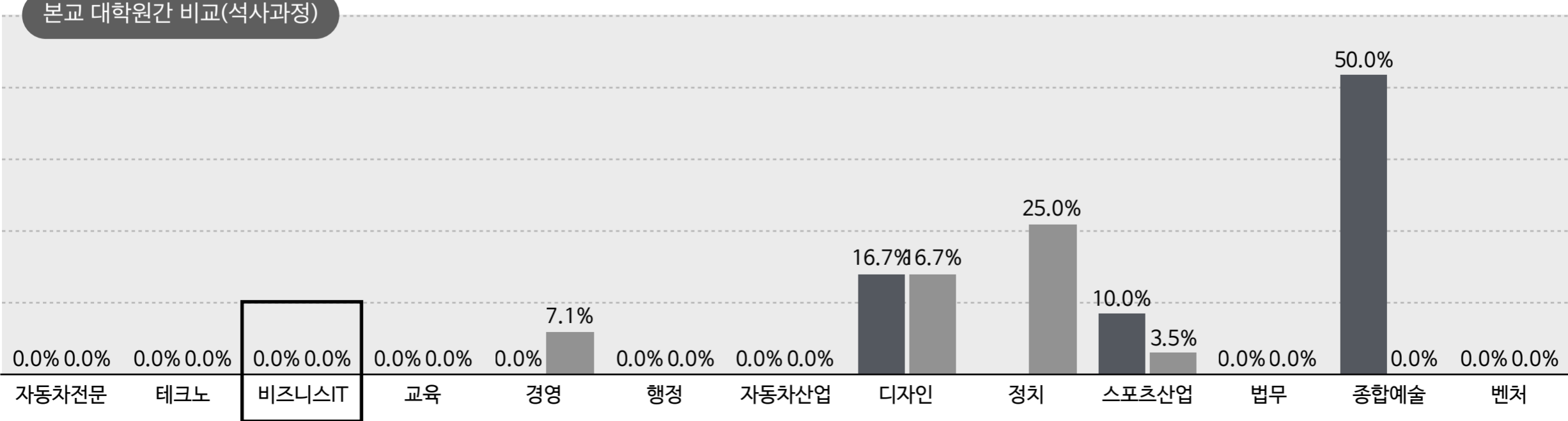
9-2. 외국인 학생 중도탈락 현황

(자료출처 : 정보공시 4-바-2. / 단위 : 명)

구분	석사						박사(석·박사 통합과정 포함)					
	2017			2018			2017			2018		
	외국인 재적생수	중도탈락 학생수	외국인 중도탈락율	외국인 재적생수	중도탈락 학생수	외국인 중도탈락율	외국인 재적생수	중도탈락 학생수	외국인 중도탈락율	외국인 재적생수	중도탈락 학생수	외국인 중도탈락율
비즈니스IT전문대학원	12	-	0.0%	12	-	0.0%	1	-	0.0%	1	-	0.0%

※ 전년도 4월 1일 기준 재적생 대비 전년도 3월부터 당해년도 2월까지의 중도탈락 학생비율임.

2016학년도 외국인 중도탈락율 2017학년도 외국인 중도탈락율



9-3. 외국대학과 교류현황

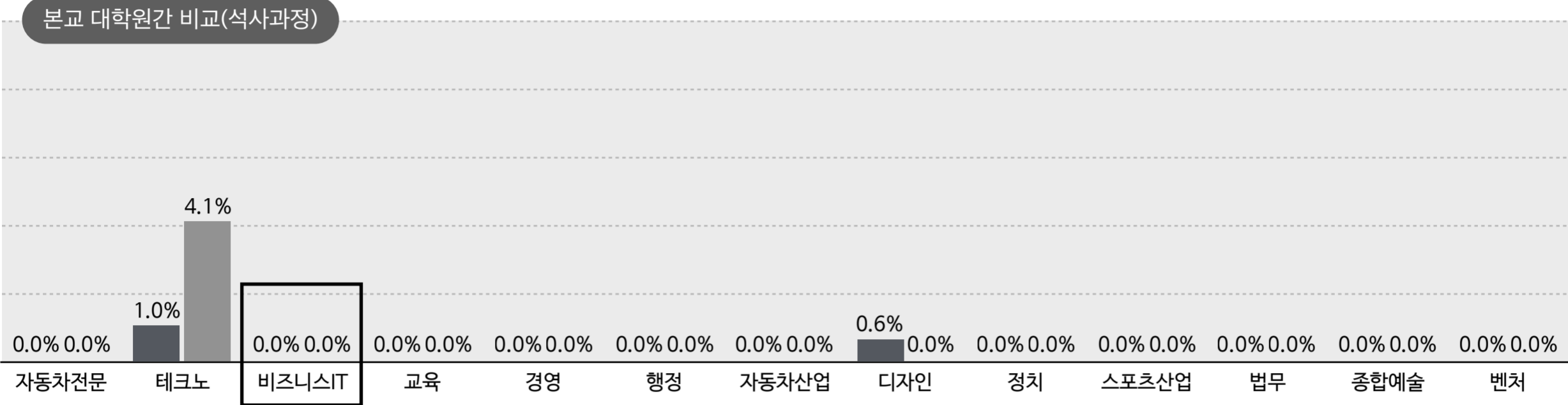
발전계획 기본 핵심성과지표

(자료출처 : 정보공시 12-라-2. / 단위 : 명)

구분	2017						2018					
	재학생	Outbound 인원	비율	Inbound 인원	비율	해외교류 학생비율	재학생	Outbound 인원	비율	Inbound 인원	비율	해외교류 학생비율
비즈니스IT전문 대학원	87	0	0.00%	0	0.00%	0.0%	80	-	0.00%	-	0.00%	0.0%

※ 해당년도 4월 1일 기준 재학생 대비 직전학년도 교환학생 현황임.

■ 2017 해외교류 학생비율 ■ 2018 해외교류 학생비율



10. 취업 및 창업지원

2016학년도 투입예산:

0 천원

2017학년도 투입예산:

0 천원

-

10-1. 취업률 현황

발전계획 기본 핵심성과지표

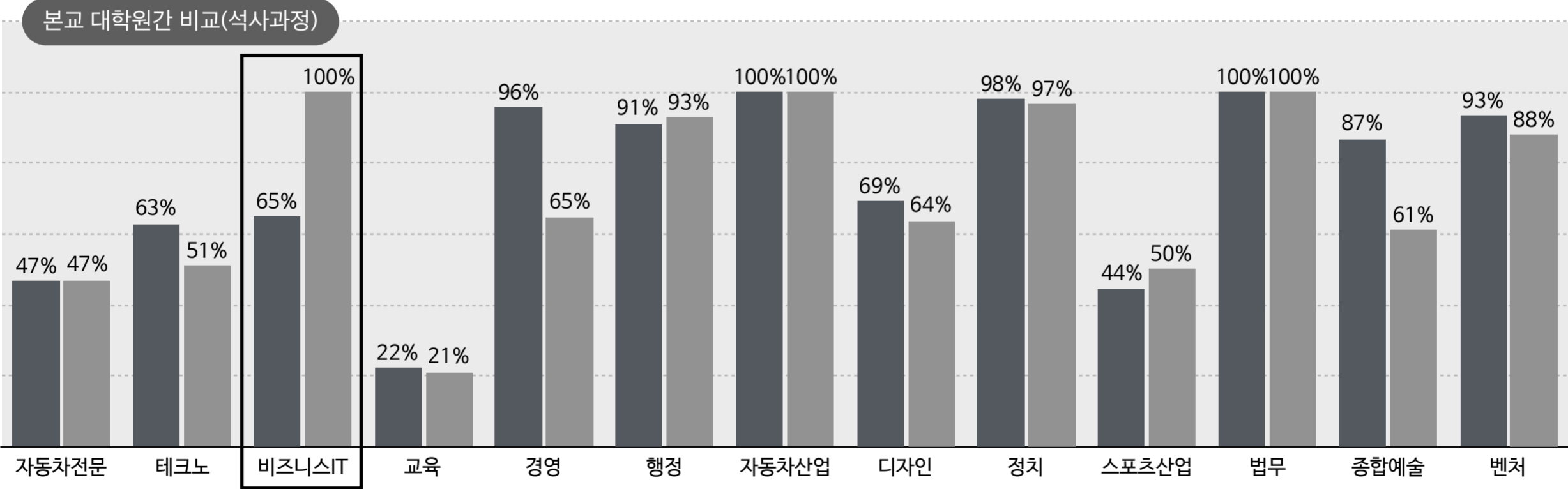
(자료출처 : 2018 정보공시 5-다. / 2018. 4.1. 기준)

구분	2016년 12월 취업률				2017년 12월 취업률			
	졸업자	취업 제외자	취업자	12월 취업률	졸업자	취업 제외자	취업자	12월 취업률
비즈니스IT전문대학원	22	2	13	65.0%	37	12	25	100.0%

※ 2015년 8월 및 2016년 2월 졸업자에 대한 2016년 12월 31일 기준 취업률(진학자, 입대자 등을 취업제외자로 함)임.

※ 2016년 8월 및 2017년 2월 졸업자에 대한 2017년 12월 31일 기준 취업률(진학자, 입대자 등을 취업제외자로 함)임. <- 현재 일반대학원 공시 미완료로 제외자 및 국세유지 취업자 없음

■ 2015년 12월 취업률 ■ 2015년 12월 취업률

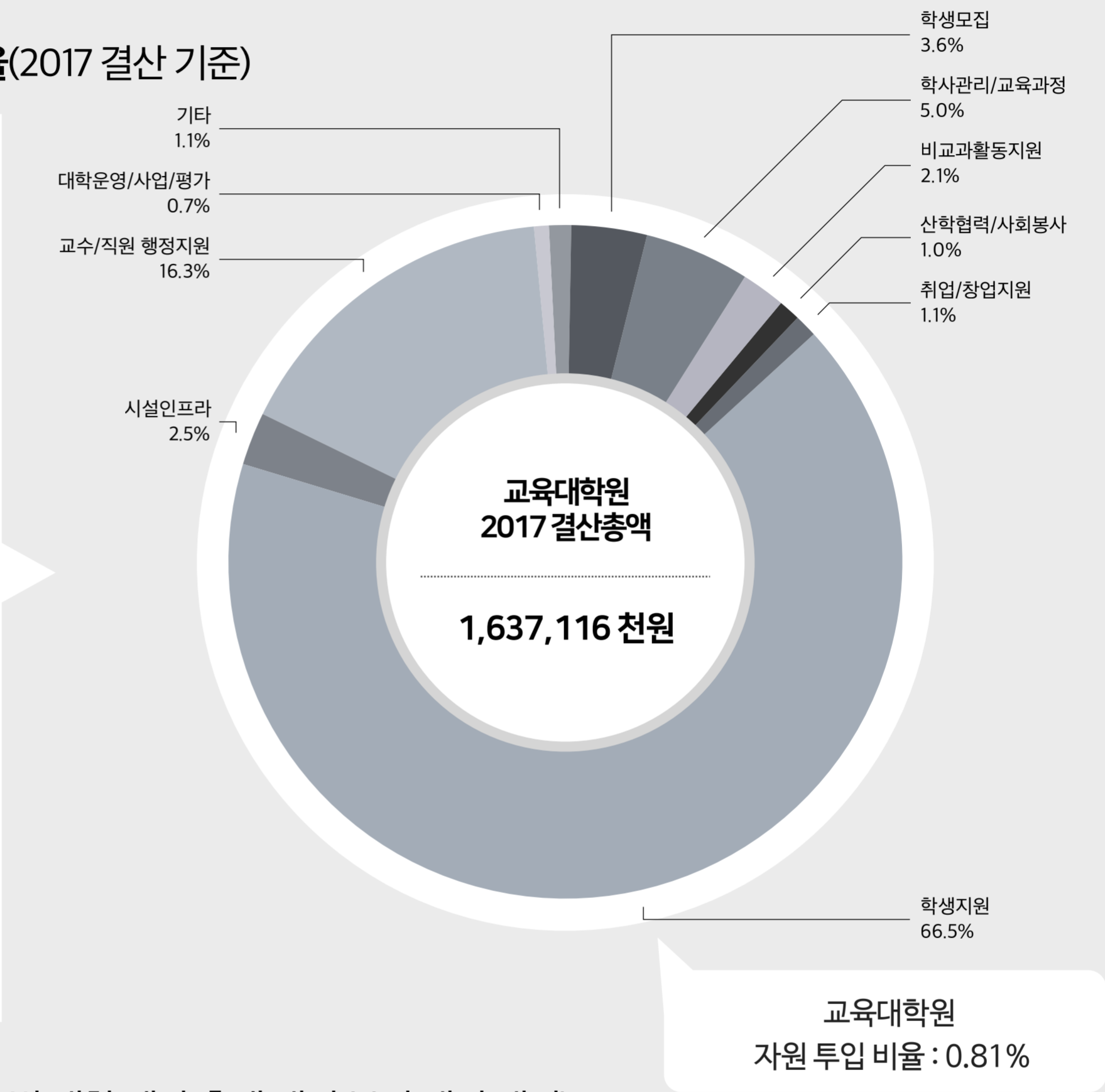


01

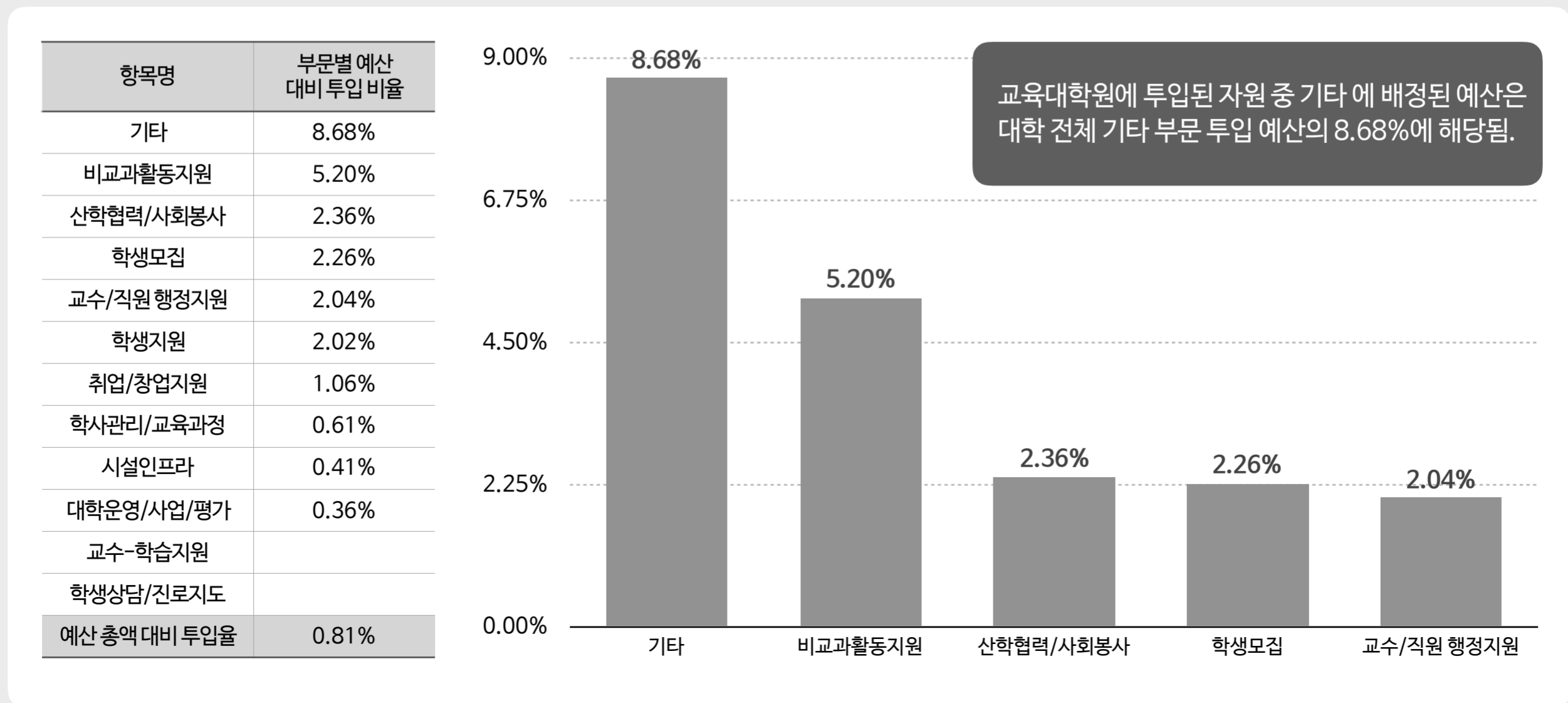
부서별 투입 예산 현황

1-1. 부서별 투입 예산 구성 비율(2017 결산 기준)

(단위 : 원)	
항목명	부서 결산액
학생모집	59,254 천원
학사관리/교육과정	82,571 천원
교수-학습지원	
학생상담/진로지도	
비교과활동지원	34,546 천원
산학협력/사회봉사	17,130 천원
취업/창업지원	17,854 천원
국제교류	
학생지원	1,088,687 천원
연구지원	
홍보	
대외협력/발전기금	
시설인프라	41,590 천원
정보인프라	
교수/직원 행정지원	266,440 천원
평생교육	
대학운영/사업/평가	11,663 천원
대학재정	
기타	17,380 천원
계 / 결산 대비 비율	1,637,116 천원

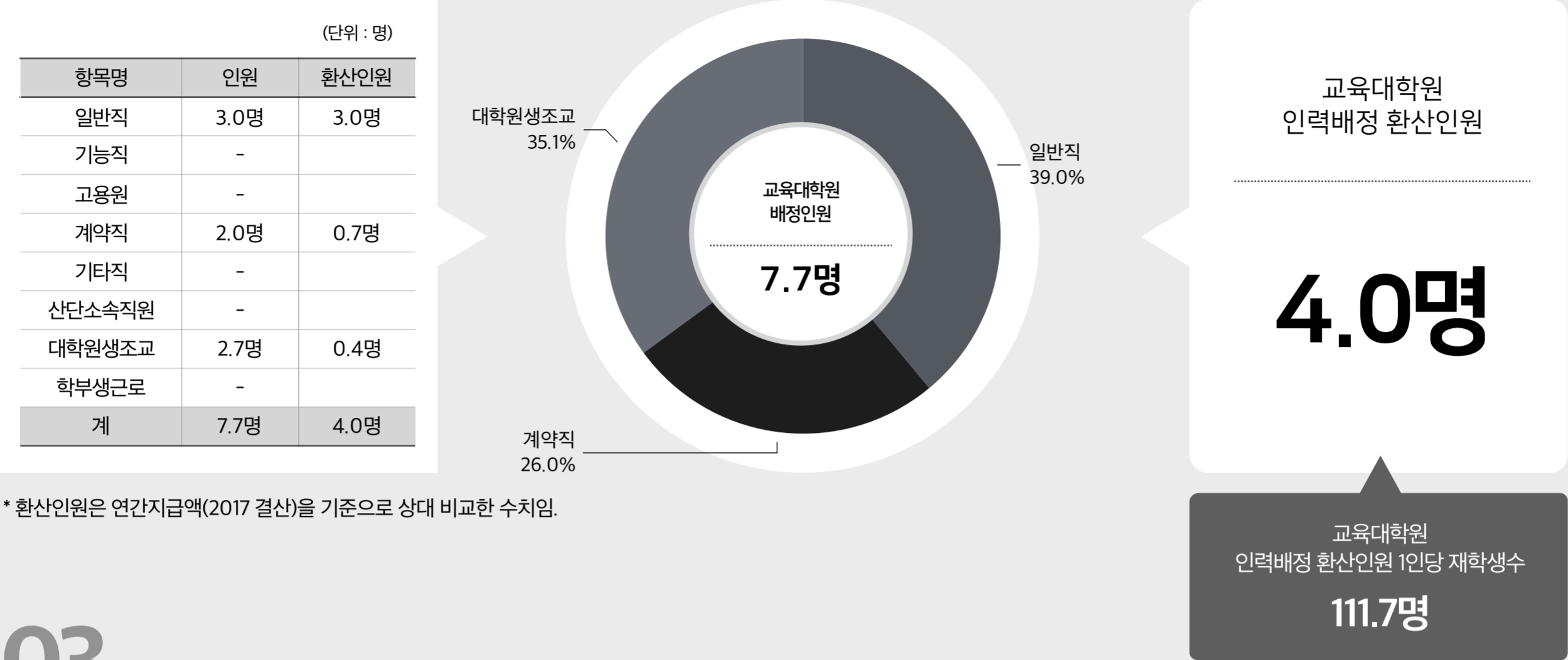


1-2. 항목별 예산 투입 비율(부문별 대학 예산 총액 대비 부서 배정 내역)



02. 부서별 인력배정 현황

(2018. 9.1. 기준)



\* 환산인원은 연간지급액(2017 결산)을 기준으로 상대 비교한 수치임.

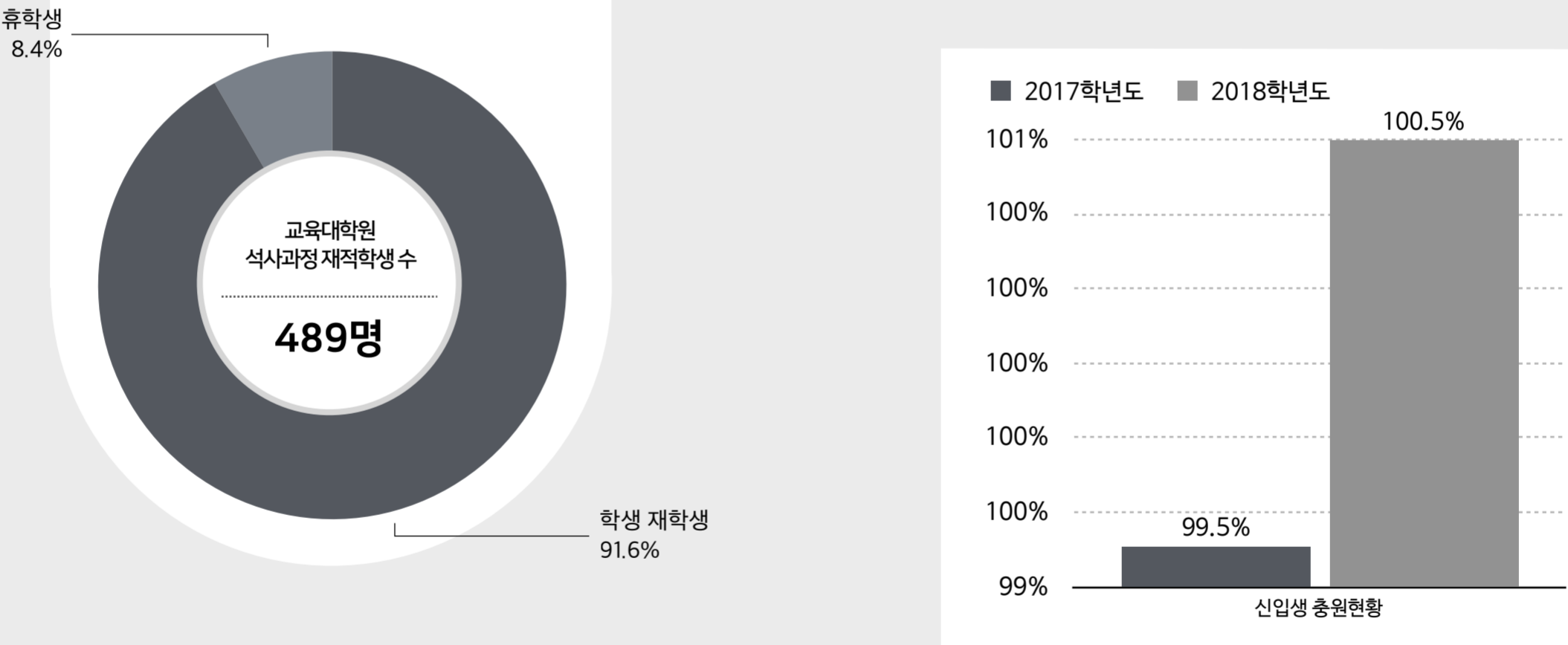
03. 대학원 기본현황

3-1. 대학원 기본현황

(자료출처 : 내부자료 / 2018. 4.1. 기준)

구분	설치현황	입학정원	교원		학생			2017 결산기준
			전임교원	겸임/초빙	재학생	휴학생	계	등록금수입
석사	• 11개 전공	183	19	13	448	41	489	

※ 교원의 경우 담당시수와 관계없이 자연인수이며, 학생의 경우 정원내외를 모두 포함한 수치임.



04. 학생모집

2016학년도 투입예산: 47,850 천원 → 2017학년도 투입예산: 59,254 천원 23.8% 증가

4-1. 신입생 총원 현황

(자료출처 : 2018 정보공시 4-다. / 2018. 4.1. 기준)

2017						2018					
입학정원(A)	지원자(B)		입학자(C)		총원율 (C/A)	입학정원(A)	지원자(B)		입학자(C)		총원율 (C/A)
	정원내	정원외	정원내	정원외			정원내	정원외	정원내	정원외	
183	447	0	182	0	99.5%	183	499	0	184	0	100.5%

※ 2018학년도 입학정원 대비 2018 전 · 후기 모집인원으로 입학자는 등록금을 납부한 자에 한함.

05. 학사관리 및 교육과정 운영

2016학년도 투입예산: 100,714 천원

→

2017학년도 투입예산: 82,571 천원

-18.0% 감소

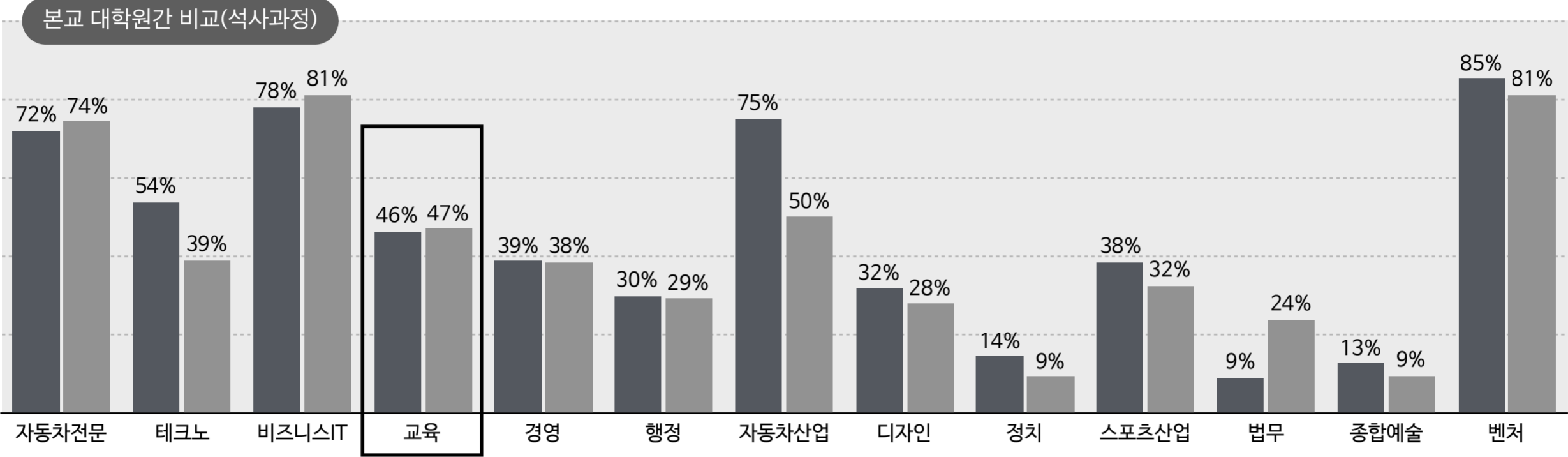
5-1. 교원 강의담당 비율

(자료출처 : 2018 정보공시 12-나. / 2018. 4.1. 기준)

2017학년도					2018학년도				
총 강의학점	전임교원 담당학점	전임교원 강의비율	겸임/초빙 담당학점	겸임/초빙 강의비율	총 강의학점	전임교원 담당학점	전임교원 강의비율	겸임/초빙 담당학점	겸임/초빙 강의비율
412	190	46.1%	132	32.0%	408	191	46.8%	118	28.9%

※ 해당학년도 1학기(4월) 및 2학기(10월) 기준 강의담당 비율 현황임.

■ 2017학년도 전임교원 강의비율 ■ 2018학년도 전임교원 강의비율



06. 학생지원

2016학년도 투입예산: 848,199 천원

→

2017학년도 투입예산: 1,088,687 천원

28.4% 증가

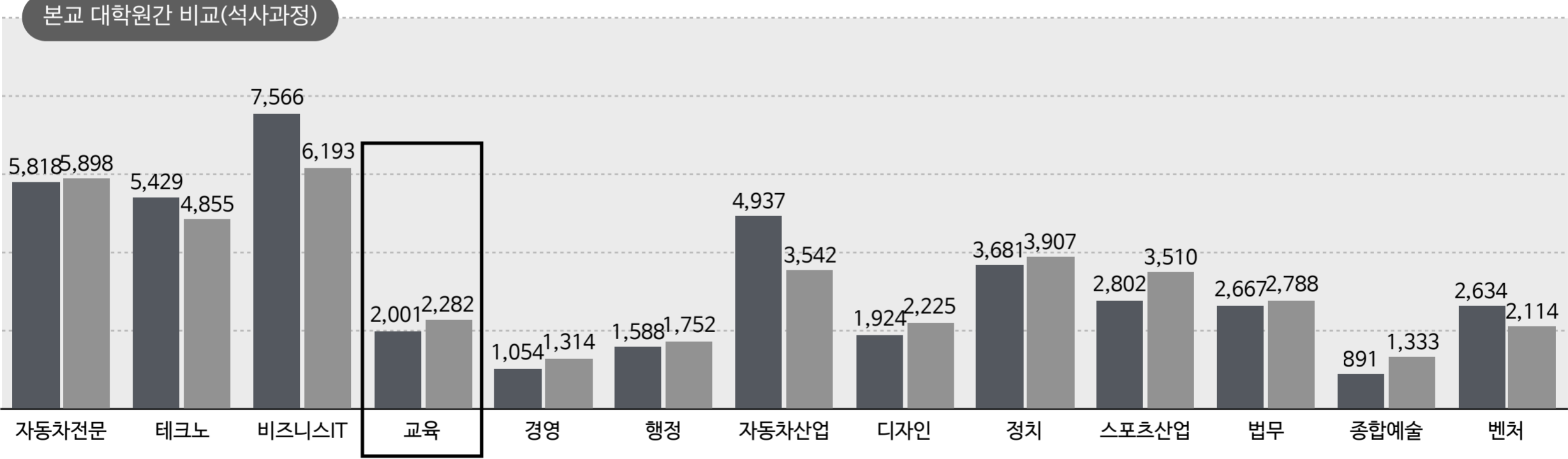
6-1. 장학금 지급현황

(자료출처 : 2018 정보공시 12-다. / 단위 : 천원)

2017				2018			
재학생	사설 및 기타 (교외)	장학금액 (교내)	재학생 1인당 장학금	재학생	사설 및 기타 (교외)	장학금액 (교내)	재학생 1인당 장학금
410	-	820,372	2,000.9	429	-	979,006	2,282.1

※ 전년도 4월 1일 기준 재학생 대비 직전학년도 1학기 및 2학기 장학금 지급액임.

■ 2016학년도 1인당 장학금 ■ 2017학년도 1인당 장학금



07. 연구지원

2016학년도 투입예산: 0 천원

→

2017학년도 투입예산: 0 천원

-

7-1. 대학원생 연구실적

(자료출처 : 내부자료)

재학생수	석사			
	KCI급	SCI급	학술대회발표	
	논문	논문	국내	국제
448	0	0	1	4

※ 2018년 4월 1일 재학생 대비 2017년 1월~12월까지의 실적임.

8-1. 중도탈락학생현황

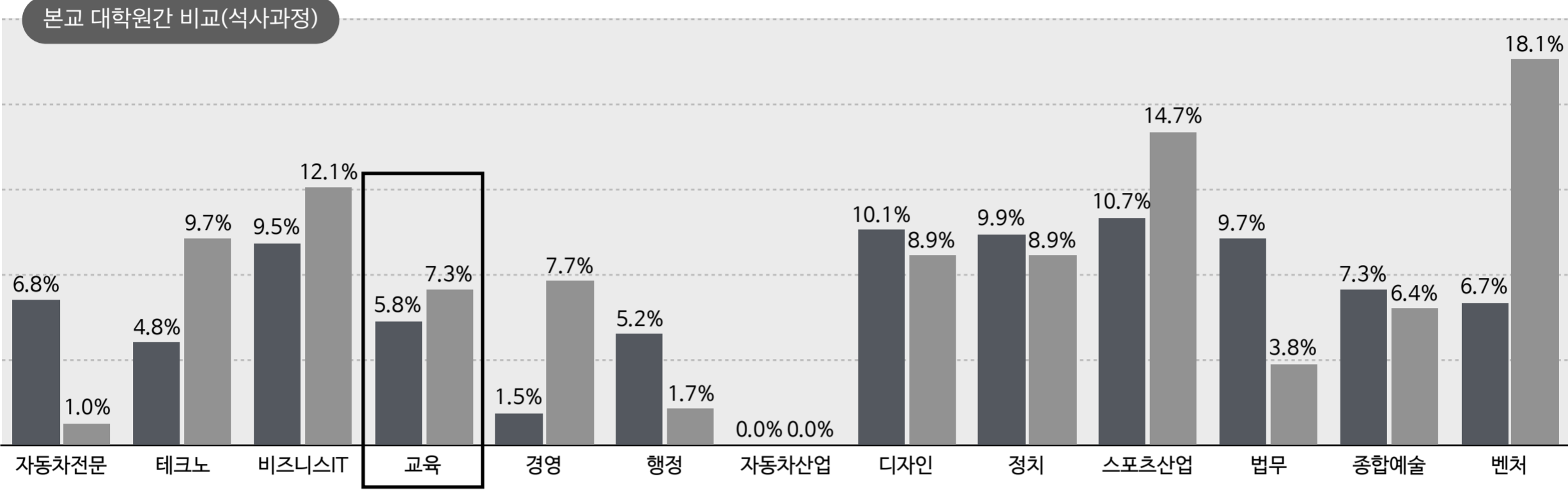
발전계획 기본 핵심성과지표

(자료출처 : 정보공시 4-사. / 단위 : 명)

2017			2018		
재적생	중도탈락자	중도탈락율	재적생	중도탈락자	중도탈락율
469	27	5.8%	467	34	7.3%

※ 해당년도 4월 1일 기준 재학생 대비 외국인 학생 현황임.

■ 2016학년도 중도탈락율 ■ 2017학년도 중도탈락율



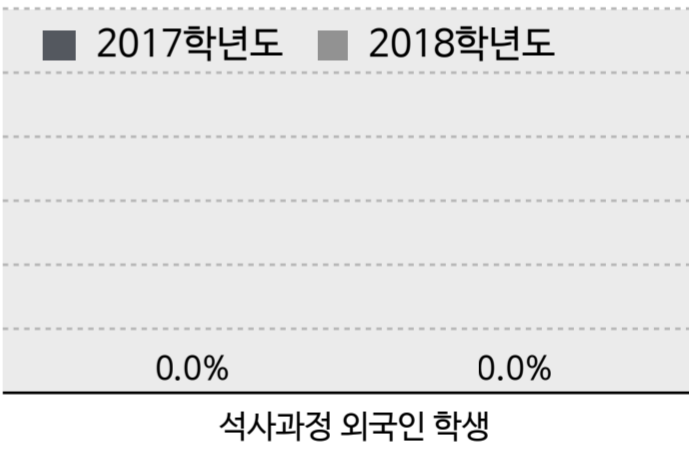
9-1. 외국인 학생 현황

발전계획 기본 핵심성과지표

(자료출처 : 내부자료 / 단위 : 명)

2017			2018		
전체 재학생수	외국인 학생수	외국인 학생비율	전체 재학생수	외국인 학생수	외국인 학생비율
429	-	0.0%	448	-	0.0%

※ 해당년도 4월 1일 기준 재학생 대비 외국인 학생 현황임.



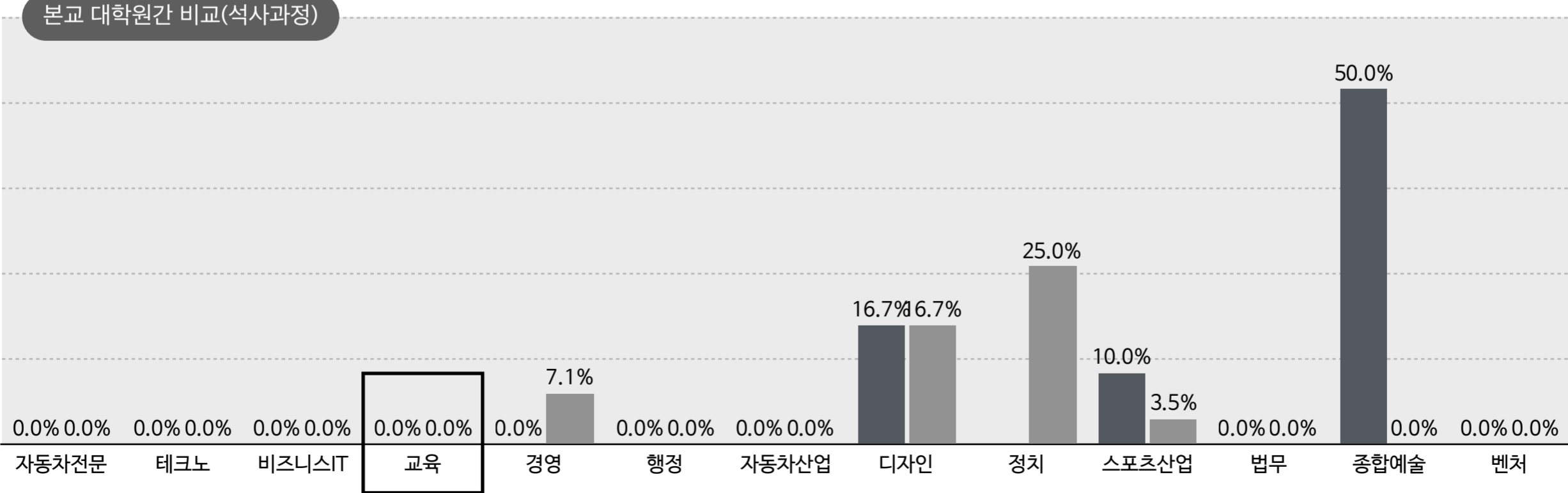
9-2. 외국인 학생 중도탈락 현황

(자료출처 : 정보공시 4-바-2. / 단위 : 명)

2017			2018		
외국인 재적생수	중도탈락 학생수	외국인 중도탈락율	외국인 재적생수	중도탈락 학생수	외국인 중도탈락율
1	-	0.0%	1	-	0.0%

※ 전년도 4월 1일 기준 재적생 대비 전년도 3월부터 당해년도 2월까지의 중도탈락 학생비율임.

■ 2016학년도 외국인 중도탈락율 ■ 2017학년도 외국인 중도탈락율



9-3. 외국대학과 교류현황

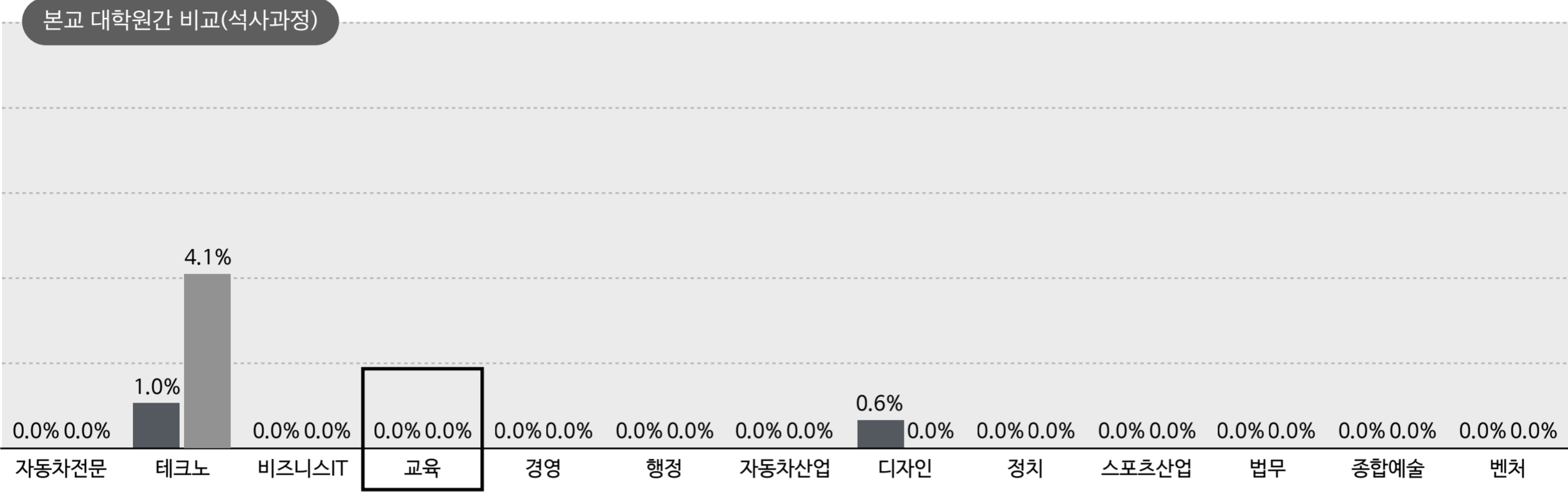
발전계획 기본 핵심성과지표

(자료출처 : 정보공시 12-라-2. / 단위 : 명)

2017						2018					
재학생	Outbound 인원	비율	Inbound 인원	비율	해외교류 학생비율	재학생	Outbound 인원	비율	Inbound 인원	비율	해외교류 학생비율
429	-	0.00%	-	0.00%	0.0%	448	-	0.00%	-	0.00%	0.0%

※ 해당년도 4월 1일 기준 재학생 대비 직전학년도 교환학생 현황임.

■ 2017 해외교류 학생비율 ■ 2018 해외교류 학생비율



10. 취업 및 창업지원

2016학년도 투입예산:

6,076 천원



2017학년도 투입예산:

17,854 천원

193.9% 증가

10-1. 취업률 현황

발전계획 기본 핵심성과지표

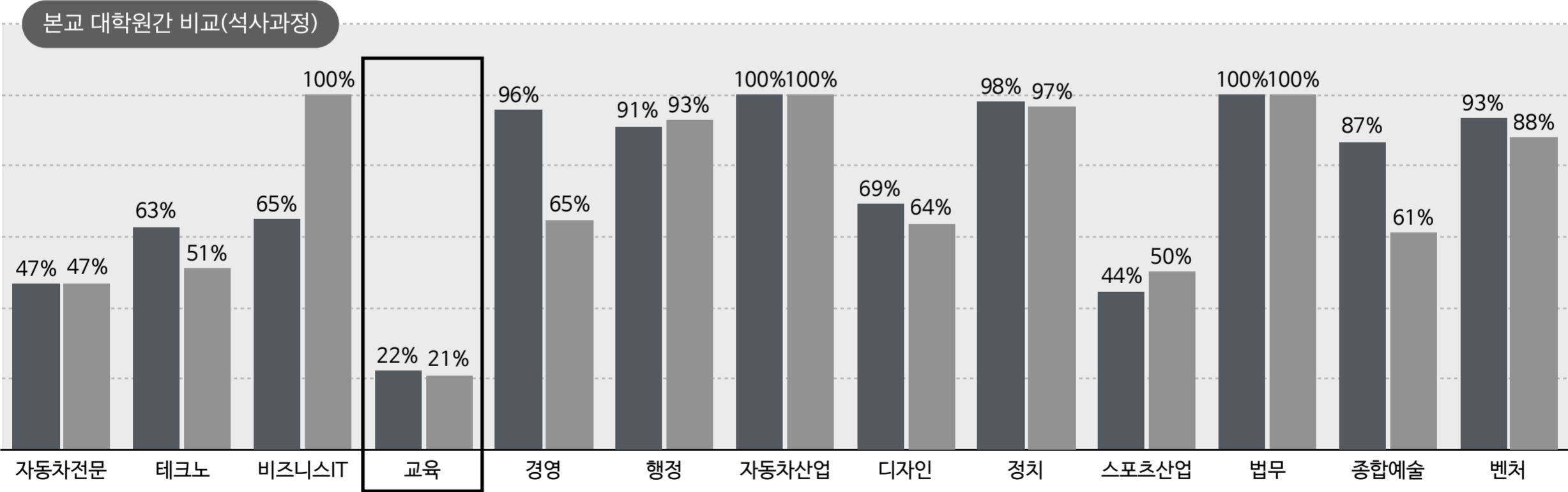
(자료출처 : 2018 정보공시 5-다. / 2018. 4.1. 기준)

2016년 12월 취업률				2017년 12월 취업률			
졸업자	취업 제외자	취업자	12월 취업률	졸업자	취업 제외자	취업자	12월 취업률
142	2	31	22.1%	159	1	33	20.9%

※ 2015년 8월 및 2016년 2월 졸업자에 대한 2016년 12월 31일 기준 취업률(진학자, 입대자 등을 취업제외자로 함)임.

※ 2016년 8월 및 2017년 2월 졸업자에 대한 2017년 12월 31일 기준 취업률(진학자, 입대자 등을 취업제외자로 함)임. <- 현재 일반대학원 공시 미완료로 제외자 및 국세유지 취업자 없음

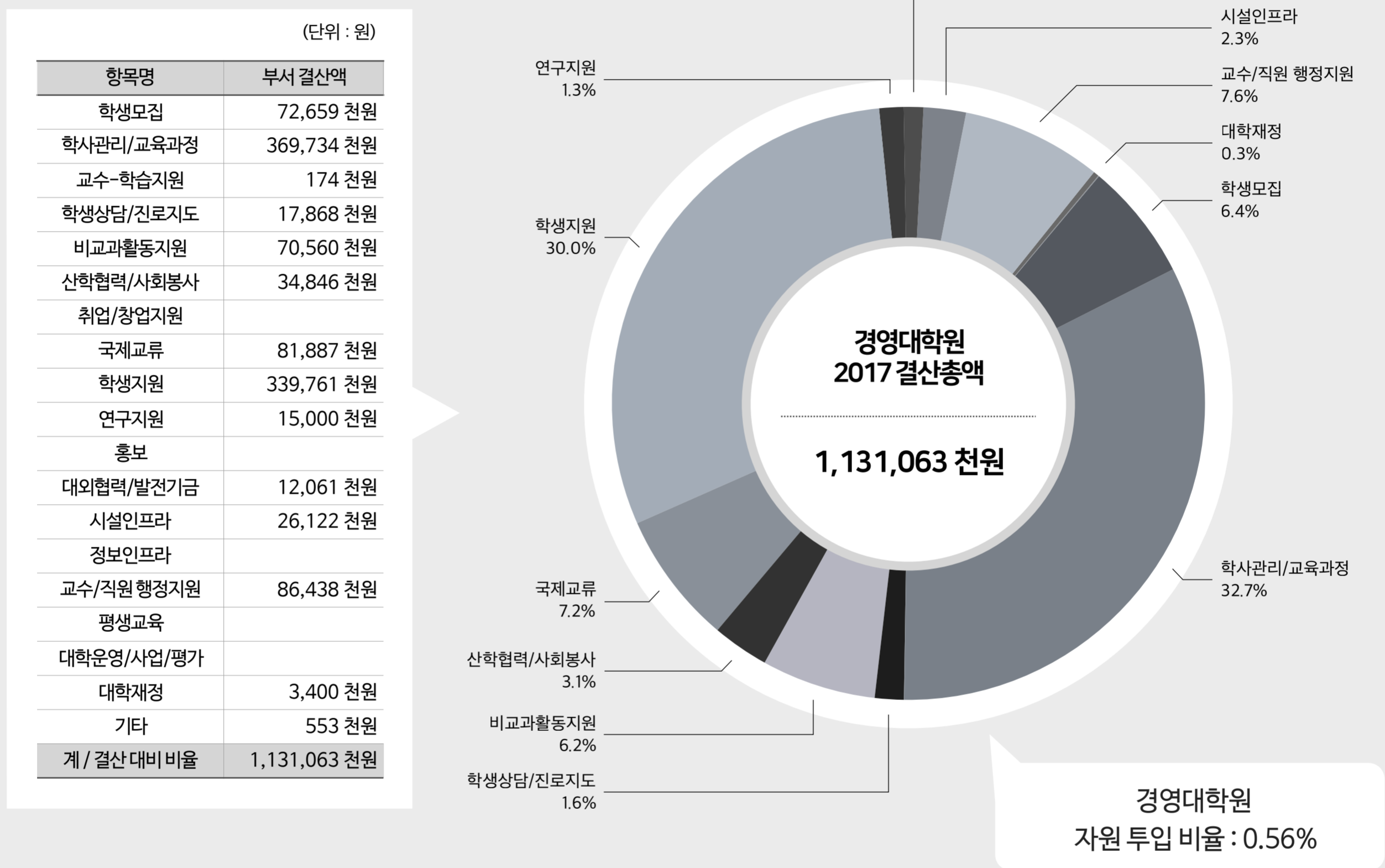
■ 2015년 12월 취업률 ■ 2015년 12월 취업률



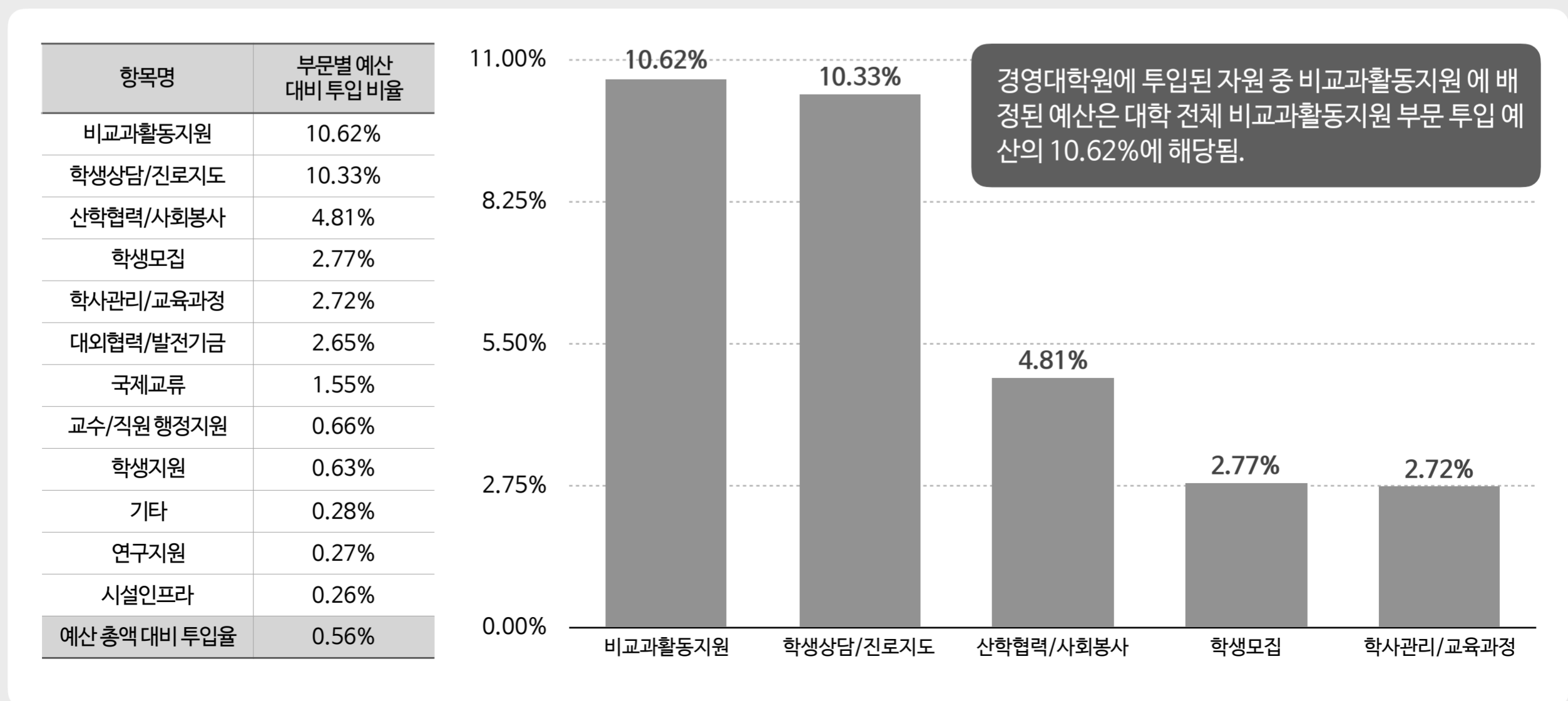
01

부서별 투입 예산 현황

1-1. 부서별 투입 예산 구성 비율(2017 결산 기준)

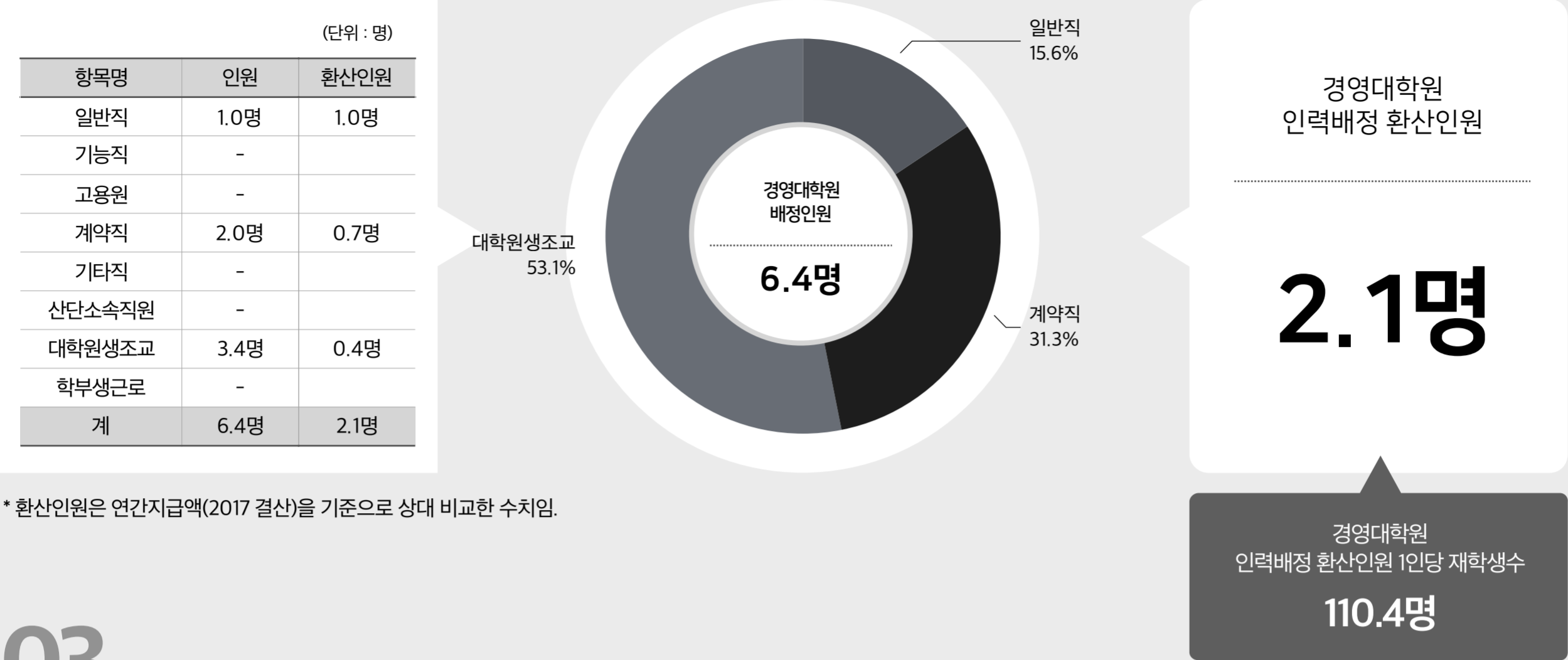


1-2. 항목별 예산 투입 비율(부문별 대학 예산 총액 대비 부서 배정 내역)



02. 부서별 인력배정 현황

(2018. 9.1. 기준)



\* 환산인원은 연간지급액(2017 결산)을 기준으로 상대 비교한 수치임.

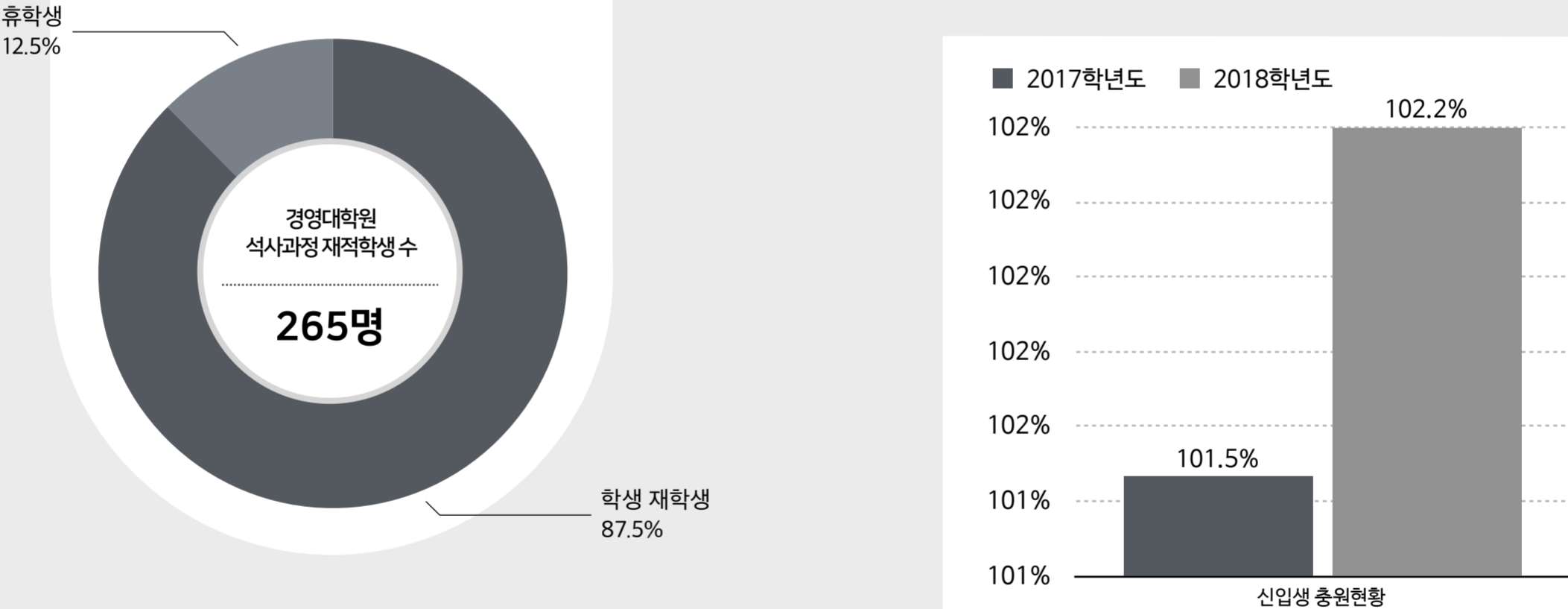
03. 대학원 기본현황

3-1. 대학원 기본현황

(자료출처 : 내부자료 / 2018. 4.1. 기준)

구분	설치현황	입학정원	교원		학생			2017 결산기준
			전임교원	겸임/초빙	재학생	휴학생	계	등록금수입
석사	• 7개 전공	135	0	8	232	33	265	

※ 교원의 경우 담당시수와 관계없이 자연인수이며, 학생의 경우 정원내외를 모두 포함한 수치임.



04. 학생모집

2016학년도 투입예산: 67,548 천원 → 2017학년도 투입예산: 72,659 천원 7.6% 증가

4-1. 신입생 총원 현황

(자료출처 : 2018 정보공시 4-다. / 2018. 4.1. 기준)

2017						2018					
입학정원(A)	지원자(B)		입학자(C)		총원율(C/A)	입학정원(A)	지원자(B)		입학자(C)		총원율(C/A)
	정원내	정원외	정원내	정원외			정원내	정원외	정원내	정원외	
130	164	9	124	8	101.5%	135	161	22	120	18	102.2%

※ 2018학년도 입학정원 대비 2018 전 · 후기 모집인원으로 입학자는 등록금을 납부한 자에 한함.

05. 학사관리 및 교육과정 운영

2016학년도 투입예산: 439,725 천원

2017학년도 투입예산: 369,734 천원

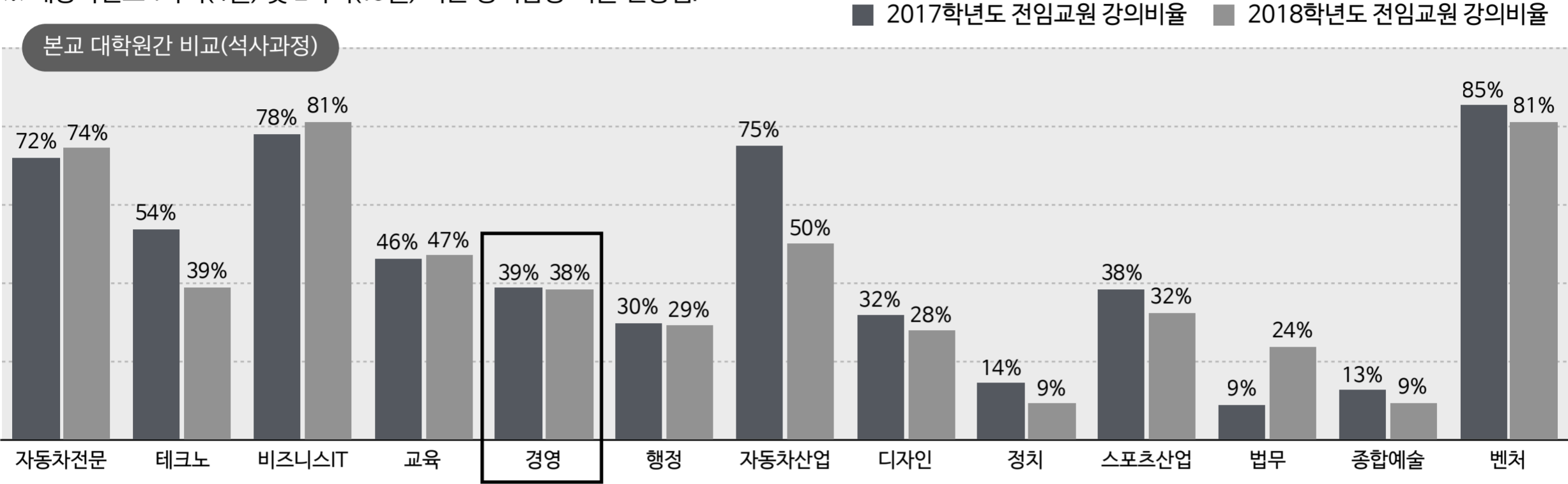
-15.9% 감소

5-1. 교원 강의담당 비율

(자료출처 : 2018 정보공시 12-나. / 2018. 4.1. 기준)

2017학년도					2018학년도				
총 강의학점	전임교원 담당학점	전임교원 강의비율	겸임/초빙 담당학점	겸임/초빙 강의비율	총 강의학점	전임교원 담당학점	전임교원 강의비율	겸임/초빙 담당학점	겸임/초빙 강의비율
150	58	38.7%	46	30.7%	172	66	38.4%	45.5	26.5%

※ 해당학년도 1학기(4월) 및 2학기(10월) 기준 강의담당 비율 현황임.



06. 학생지원

2016학년도 투입예산: 300,486 천원

2017학년도 투입예산: 339,761 천원

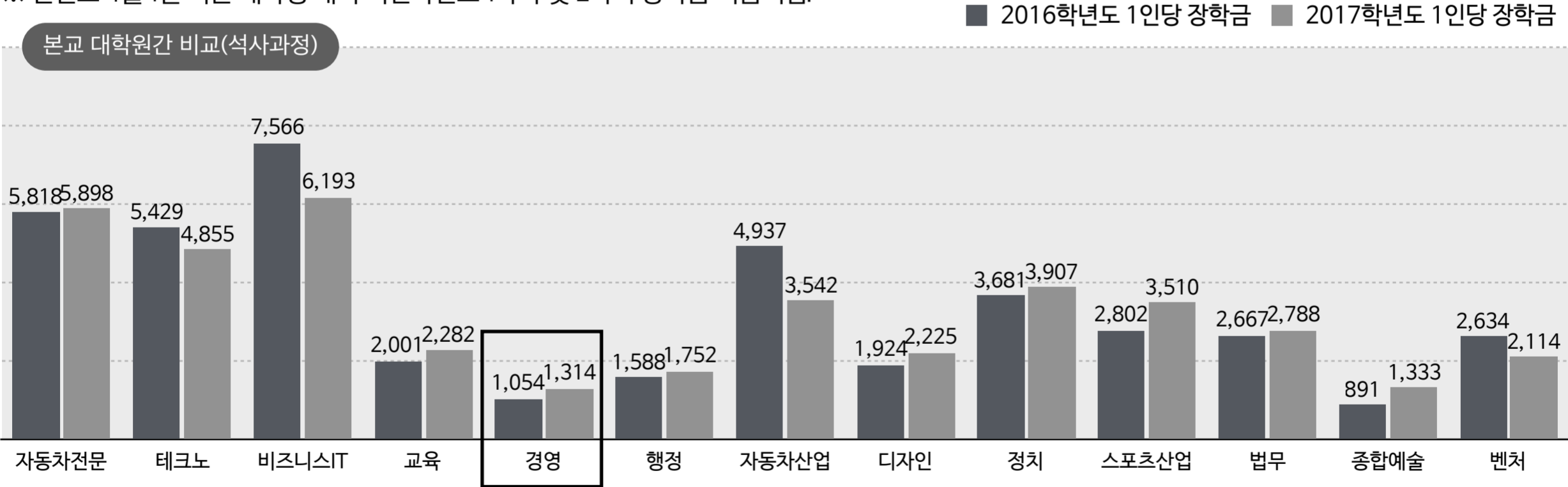
13.1% 증가

6-1. 장학금 지급현황

(자료출처 : 2018 정보공시 12-다. / 단위 : 천원)

2017				2018			
재학생	사설 및 기타 (교외)	장학금액 (교내)	재학생 1인당 장학금	재학생	사설 및 기타 (교외)	장학금액 (교내)	재학생 1인당 장학금
233	-	245,561	1,053.9	233	3,000	303,098	1,313.7

※ 전년도 4월 1일 기준 재학생 대비 직전학년도 1학기 및 2학기 장학금 지급액임.



07. 연구지원

2016학년도 투입예산: 0 천원

2017학년도 투입예산: 15,000 천원

-

7-1. 대학원생 연구실적

(자료출처 : 내부자료)

재학생수	석사			
	KCI급	SCI급	학술대회발표	
	논문	논문	국내	국제
232	0	0	0	0

※ 2018년 4월 1일 재학생 대비 2017년 1월~12월까지의 실적임.

8-1. 중도탈락학생현황

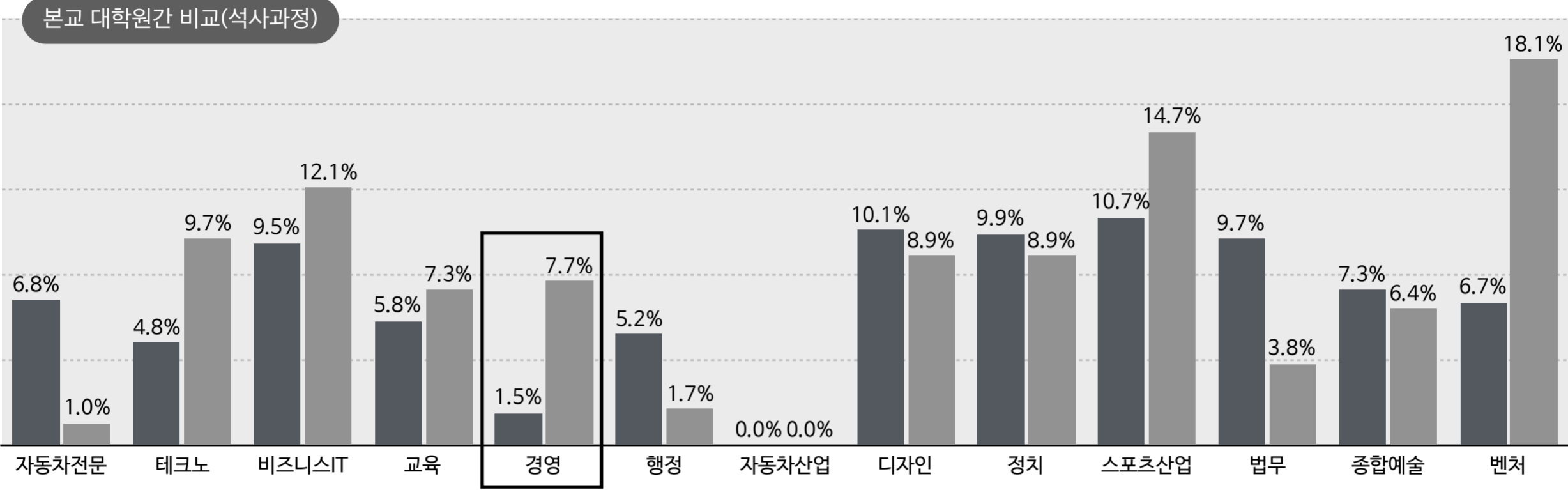
발전계획 기본 핵심성과지표

(자료출처 : 정보공시 4-사. / 단위 : 명)

2017			2018		
재적생	중도탈락자	중도탈락율	재적생	중도탈락자	중도탈락율
268	4	1.5%	273	21	7.7%

※ 해당년도 4월 1일 기준 재학생 대비 외국인 학생 현황임.

2016학년도 중도탈락율 2017학년도 중도탈락율



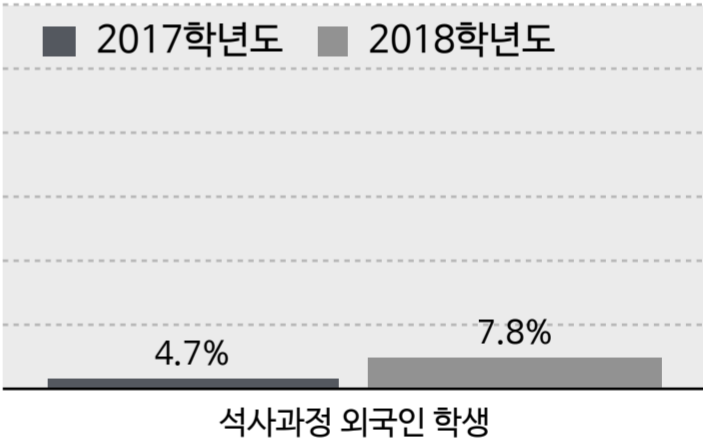
9-1. 외국인 학생 현황

발전계획 기본 핵심성과지표

(자료출처 : 내부자료 / 단위 : 명)

2017			2018		
전체 재학생수	외국인 학생수	외국인 학생비율	전체 재학생수	외국인 학생수	외국인 학생비율
233	11	4.7%	232	18	7.8%

※ 해당년도 4월 1일 기준 재학생 대비 외국인 학생 현황임.



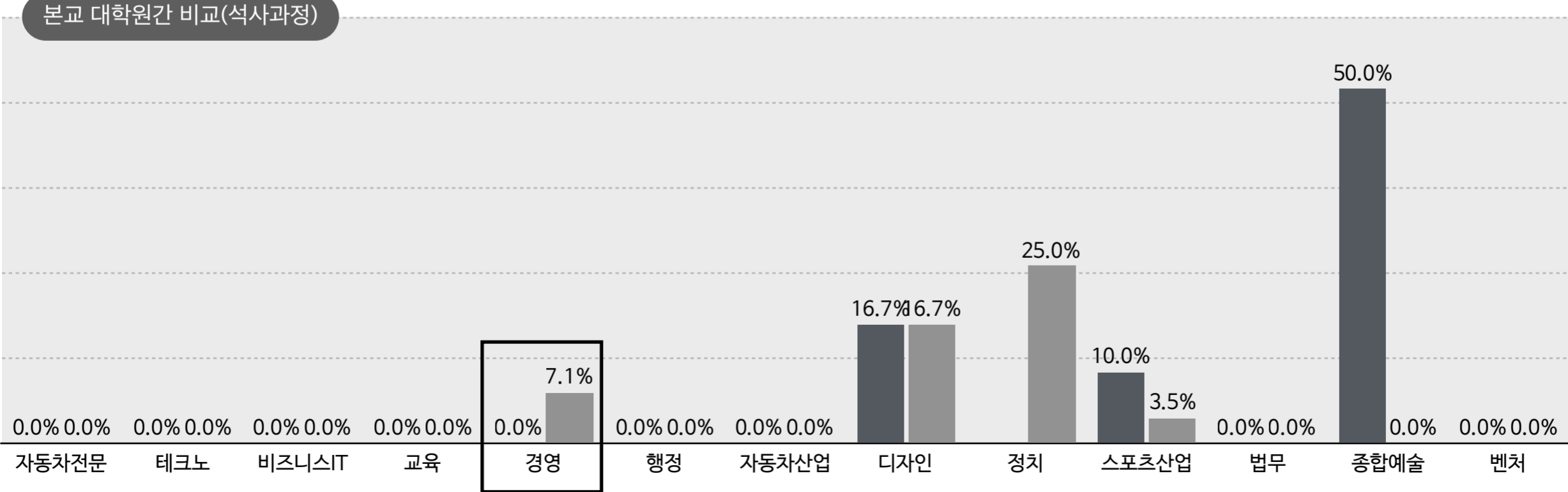
9-2. 외국인 학생 중도탈락 현황

(자료출처 : 정보공시 4-바-2. / 단위 : 명)

2017			2018		
외국인 재적생수	중도탈락 학생수	외국인 중도탈락율	외국인 재적생수	중도탈락 학생수	외국인 중도탈락율
19	-	0.0%	14	1	7.1%

※ 전년도 4월 1일 기준 재적생 대비 전년도 3월부터 당해년도 2월까지의 중도탈락 학생비율임.

2016학년도 외국인 중도탈락율 2017학년도 외국인 중도탈락율



9-3. 외국대학과 교류현황

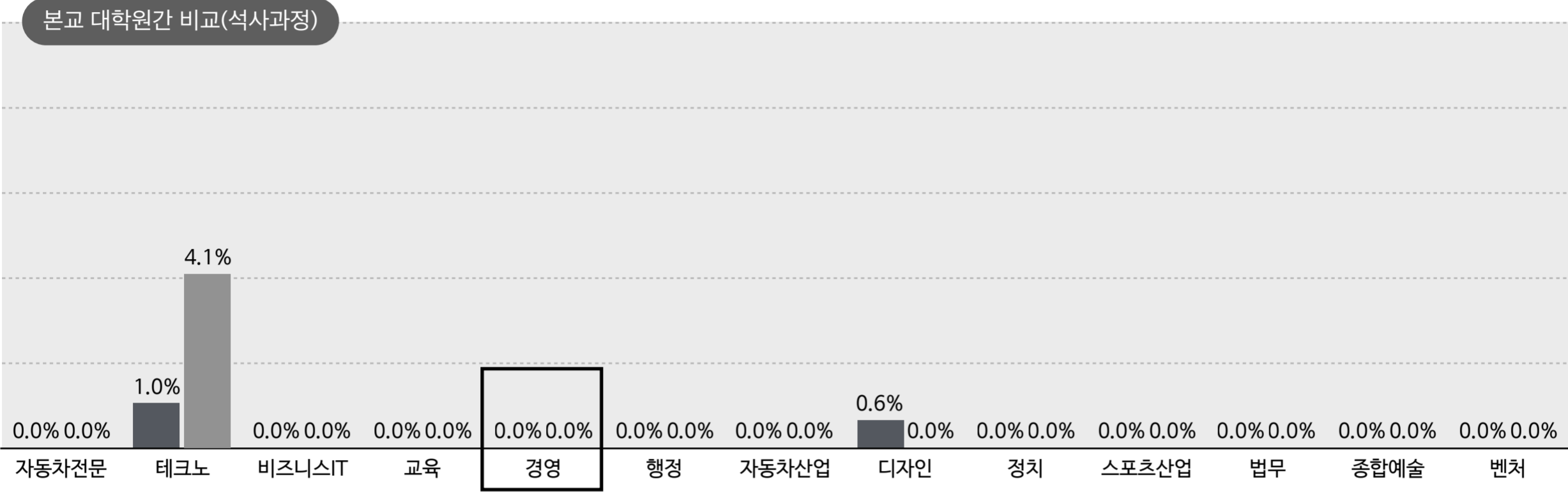
발전계획 기본 핵심성과지표

(자료출처 : 정보공시 12-라-2. / 단위 : 명)

2017						2018					
재학생	Outbound 인원	비율	Inbound 인원	비율	해외교류 학생비율	재학생	Outbound 인원	비율	Inbound 인원	비율	해외교류 학생비율
233	-	0.00%	-	0.00%	0.0%	232	-	0.00%	-	0.00%	0.0%

※ 해당년도 4월 1일 기준 재학생 대비 직전학년도 교환학생 현황임.

■ 2017 해외교류 학생비율 ■ 2018 해외교류 학생비율



10. 취업 및 창업지원

2016학년도 투입예산 :

0 천원



2017학년도 투입예산 :

0 천원

-

10-1. 취업률 현황

발전계획 기본 핵심성과지표

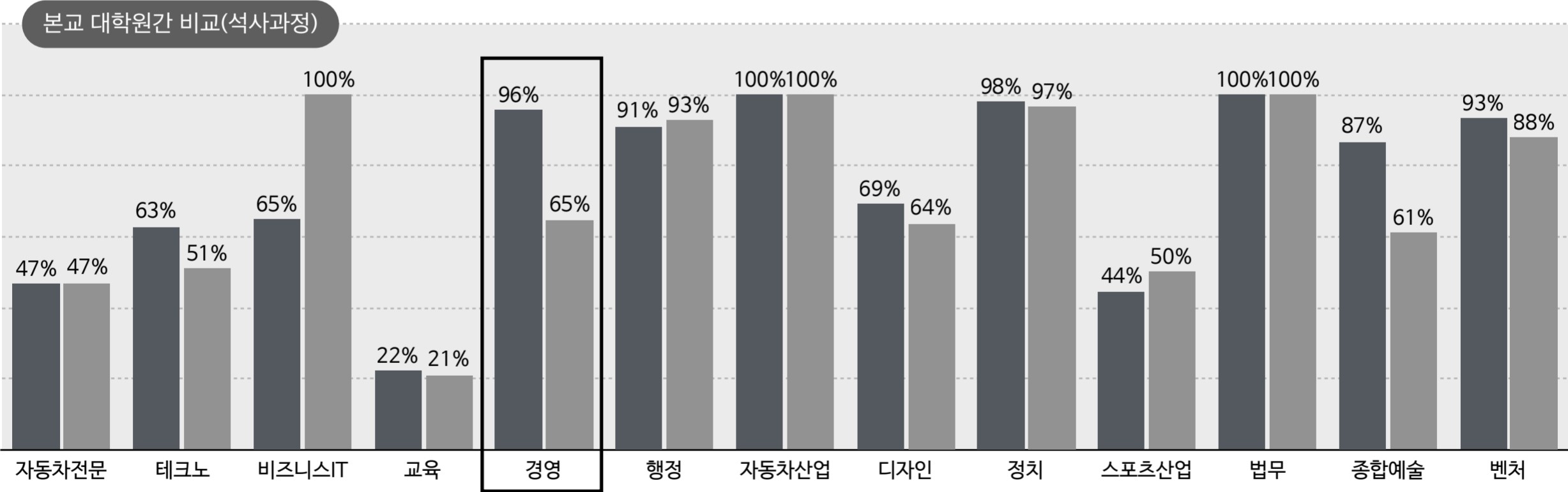
(자료출처 : 2018 정보공시 5-다. / 2018. 4.1. 기준)

2016년 12월 취업률				2017년 12월 취업률			
졸업자	취업 제외자	취업자	12월 취업률	졸업자	취업 제외자	취업자	12월 취업률
114	21	89	95.7%	124	5	77	64.7%

※ 2015년 8월 및 2016년 2월 졸업자에 대한 2016년 12월 31일 기준 취업률(진학자, 입대자 등을 취업제외자로 함)임.

※ 2016년 8월 및 2017년 2월 졸업자에 대한 2017년 12월 31일 기준 취업률(진학자, 입대자 등을 취업제외자로 함)임. <- 현재 일반대학원 공시 미완료로 제외자 및 국세유지 취업자 없음

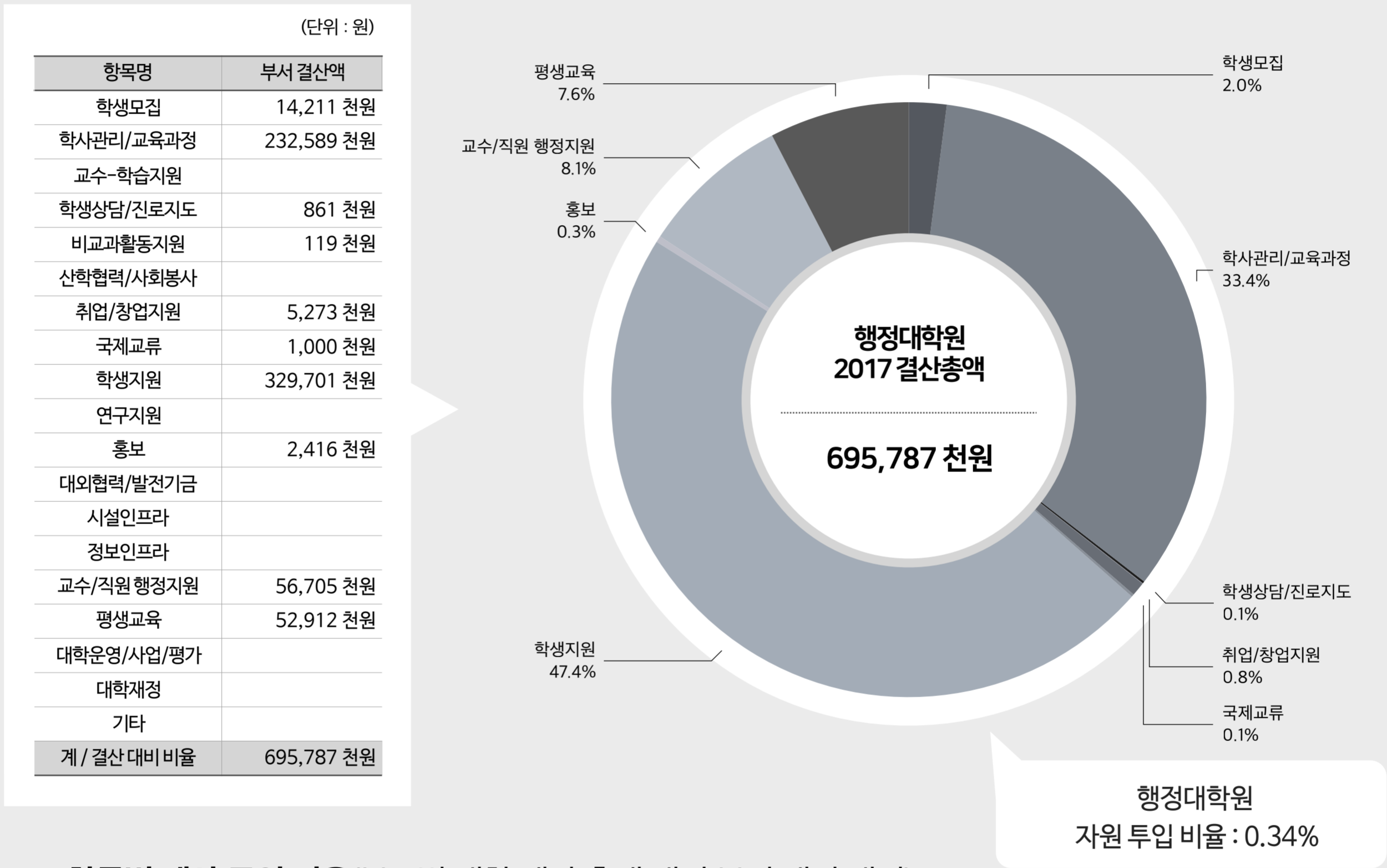
■ 2015년 12월 취업률 ■ 2015년 12월 취업률



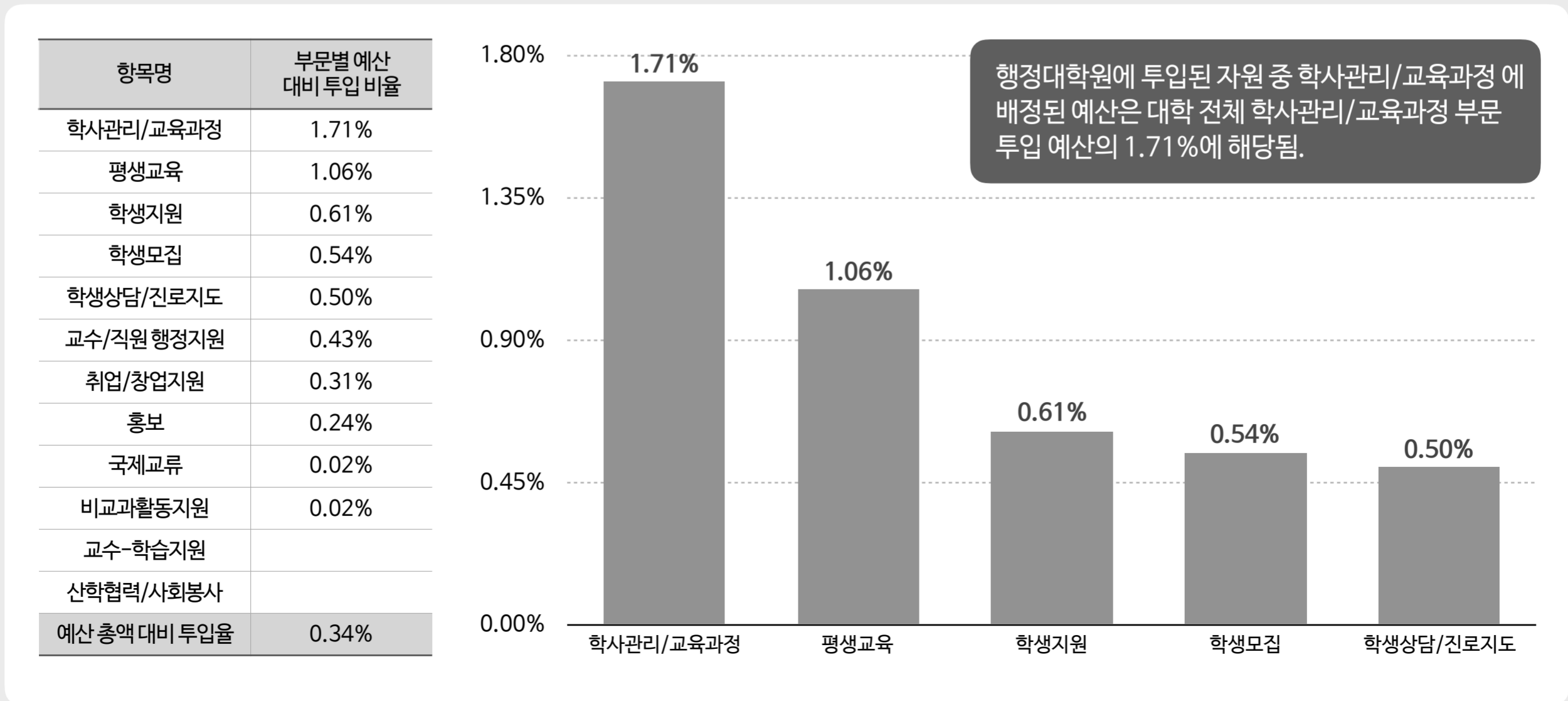
01

부서별 투입 예산 현황

1-1. 부서별 투입 예산 구성 비율(2017 결산 기준)



1-2. 항목별 예산 투입 비율(부문별 대학 예산 총액 대비 부서 배정 내역)

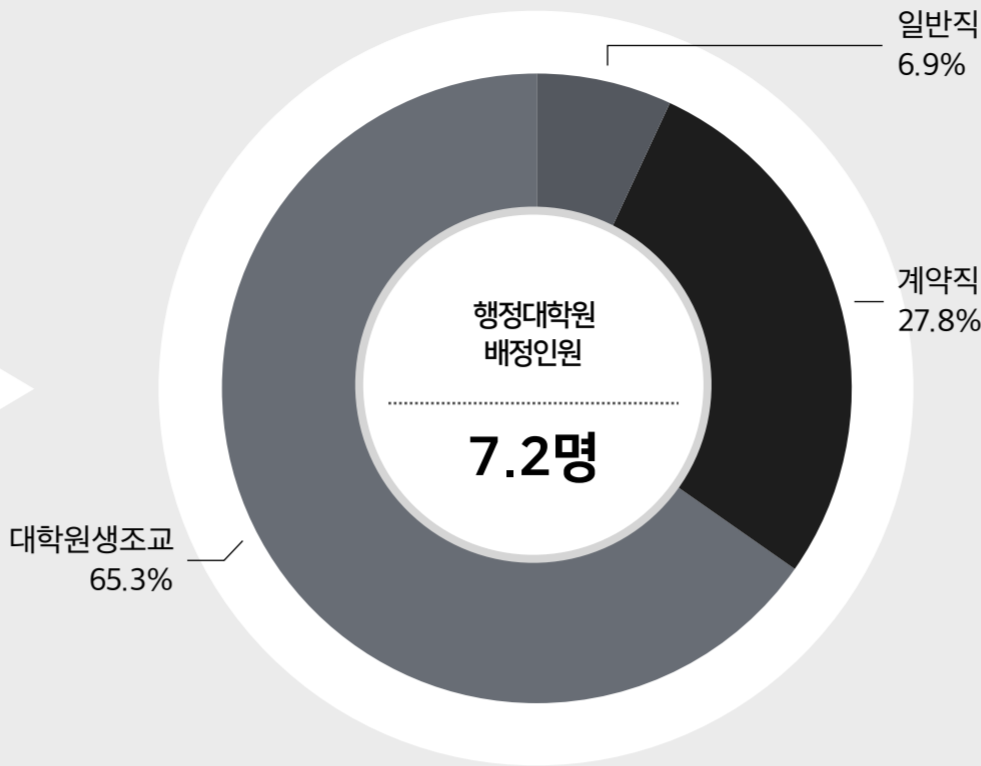


## 02. 부서별 인력배정 현황

(2018. 9.1. 기준)

(단위 : 명)

항목명	인원	환산인원
일반직	0.5명	0.5명
기능직	-	
고용원	-	
계약직	2.0명	0.7명
기타직	-	
산단소속직원	-	
대학원생조교	4.7명	0.6명
학부생근로	-	
계	7.2명	1.8명



행정대학원  
인력배정 환산인원

1.8명

행정대학원  
인력배정 환산인원 1인당 재학생수

81.9명

\* 환산인원은 연간지급액(2017 결산)을 기준으로 상대 비교한 수치임.

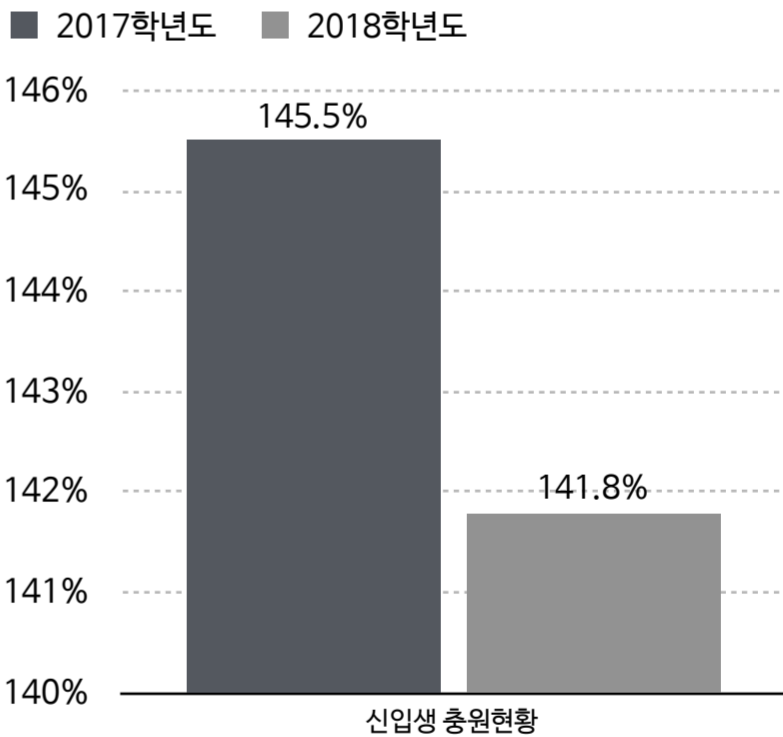
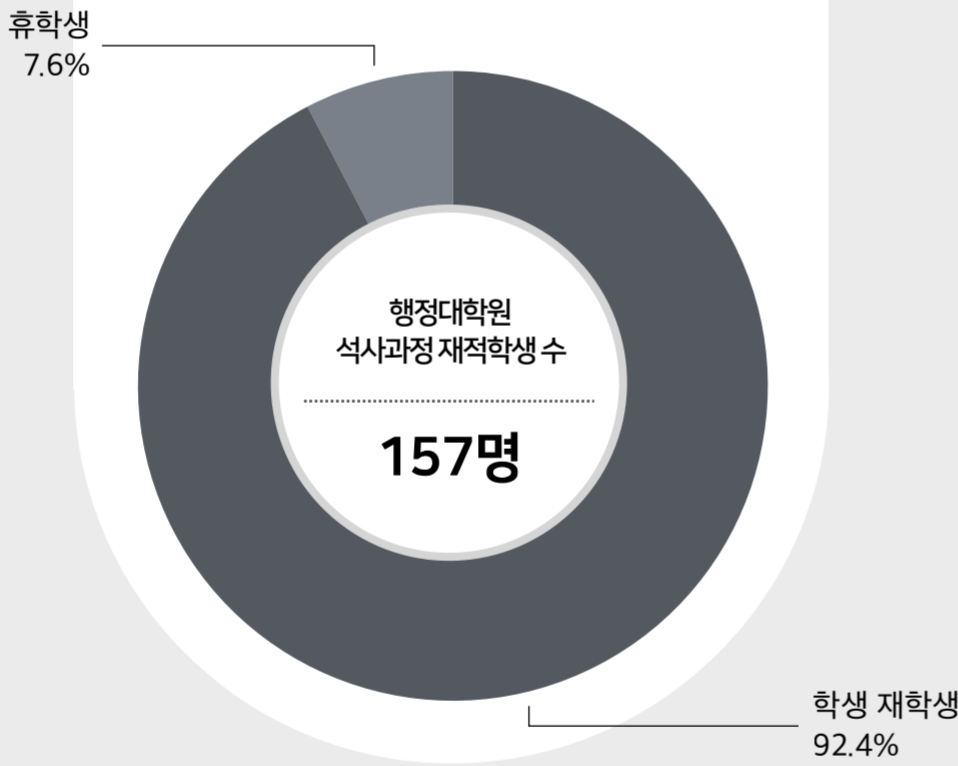
## 03. 대학원 기본현황

### 3-1. 대학원 기본현황

(자료출처 : 내부자료 / 2018. 4.1. 기준)

구분	설치현황	입학정원	교원		학생			2017 결산기준
			전임교원	겸임/초빙	재학생	휴학생	계	등록금수입
석사	• 5개 전공	55	2	12	145	12	157	

※ 교원의 경우 담당시수와 관계없이 자연인수이며, 학생의 경우 정원내외를 모두 포함한 수치임.



## 04. 학생모집

2016학년도 투입예산 : 9,535 천원

2017학년도 투입예산 : 14,211 천원

49.0% 증가

### 4-1. 신입생 총원 현황

(자료출처 : 2018 정보공시 4-다. / 2018. 4.1. 기준)

2017						2018					
입학정원(A)	지원자(B)		입학자(C)		총원율(C/A)	입학정원(A)	지원자(B)		입학자(C)		총원율(C/A)
	정원내	정원외	정원내	정원외			정원내	정원외	정원내	정원외	
55	66	33	51	29	145.5%	55	74	26	52	26	141.8%

※ 2018학년도 입학정원 대비 2018 전 · 후기 모집인원으로 입학자는 등록금을 납부한 자에 한함.

05. 학사관리 및 교육과정 운영

2016학년도 투입예산: 218,199 천원 → 2017학년도 투입예산: 232,589 천원

6.6% 증가

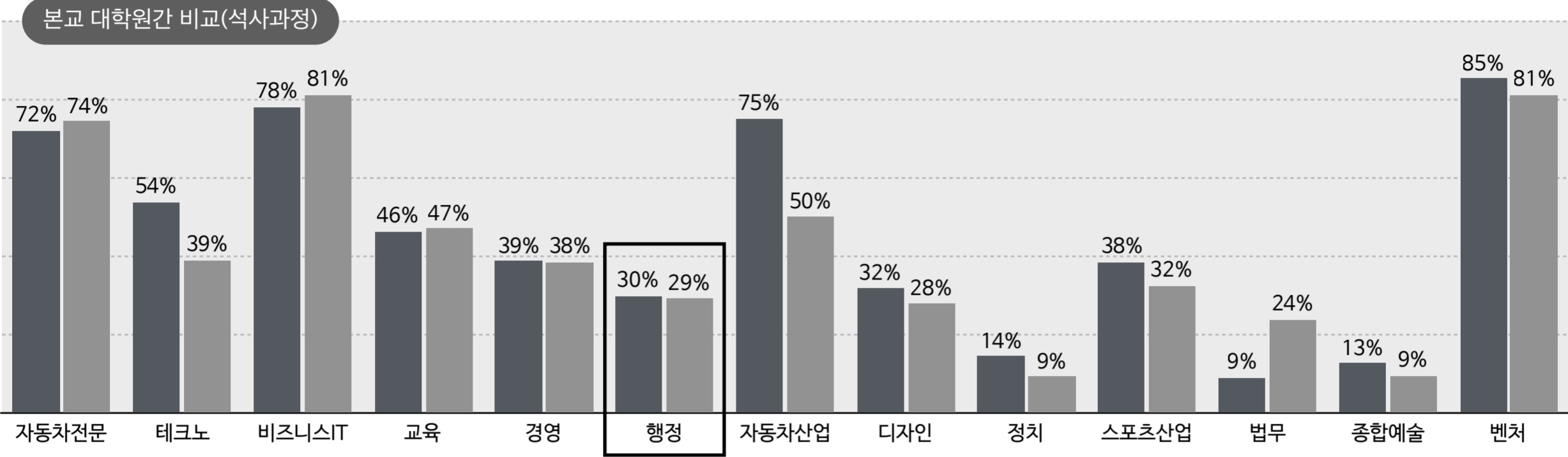
5-1. 교원 강의담당 비율

(자료출처 : 2018 정보공시 12-나. / 2018. 4.1. 기준)

2017학년도					2018학년도				
총 강의학점	전임교원 담당학점	전임교원 강의비율	겸임/초빙 담당학점	겸임/초빙 강의비율	총 강의학점	전임교원 담당학점	전임교원 강의비율	겸임/초빙 담당학점	겸임/초빙 강의비율
212	63	29.7%	87	41.0%	224.1	65.1	29.0%	83.5	37.3%

※ 해당학년도 1학기(4월) 및 2학기(10월) 기준 강의담당 비율 현황임.

2017학년도 전임교원 강의비율 2018학년도 전임교원 강의비율



06. 학생지원

2016학년도 투입예산: 271,597 천원 → 2017학년도 투입예산: 329,701 천원

21.4% 증가

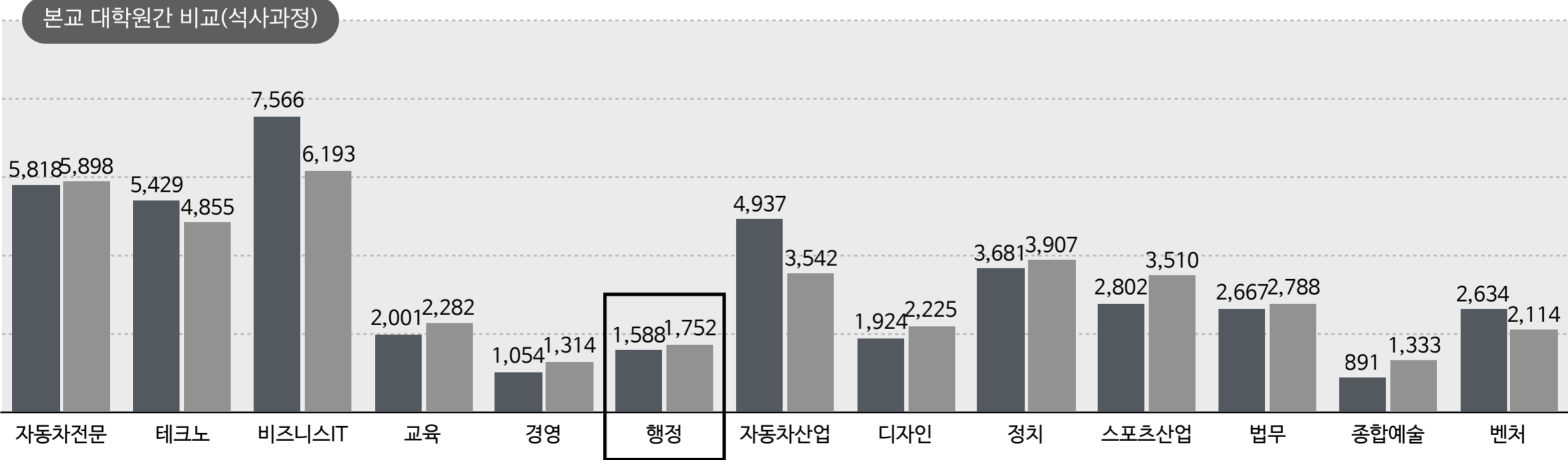
6-1. 장학금 지급현황

(자료출처 : 2018 정보공시 12-다. / 단위 : 천원)

2017				2018			
재학생	사설 및 기타 (교외)	장학금액 (교내)	재학생 1인당 장학금	재학생	사설 및 기타 (교외)	장학금액 (교내)	재학생 1인당 장학금
164	-	260,365	1,587.6	164	-	287,319	1,751.9

※ 전년도 4월 1일 기준 재학생 대비 직전학년도 1학기 및 2학기 장학금 지급액임.

2016학년도 1인당 장학금 2017학년도 1인당 장학금



07. 연구지원

2016학년도 투입예산: 0 천원 → 2017학년도 투입예산: 0 천원

-

7-1. 대학원생 연구실적

(자료출처 : 내부자료)

재학생수	석사			
	KCI급	SCI급	학술대회발표	
	논문	논문	국내	국제
145	0	0	0	0

※ 2018년 4월 1일 재학생 대비 2017년 1월~12월까지의 실적임.

8-1. 중도탈락학생현황

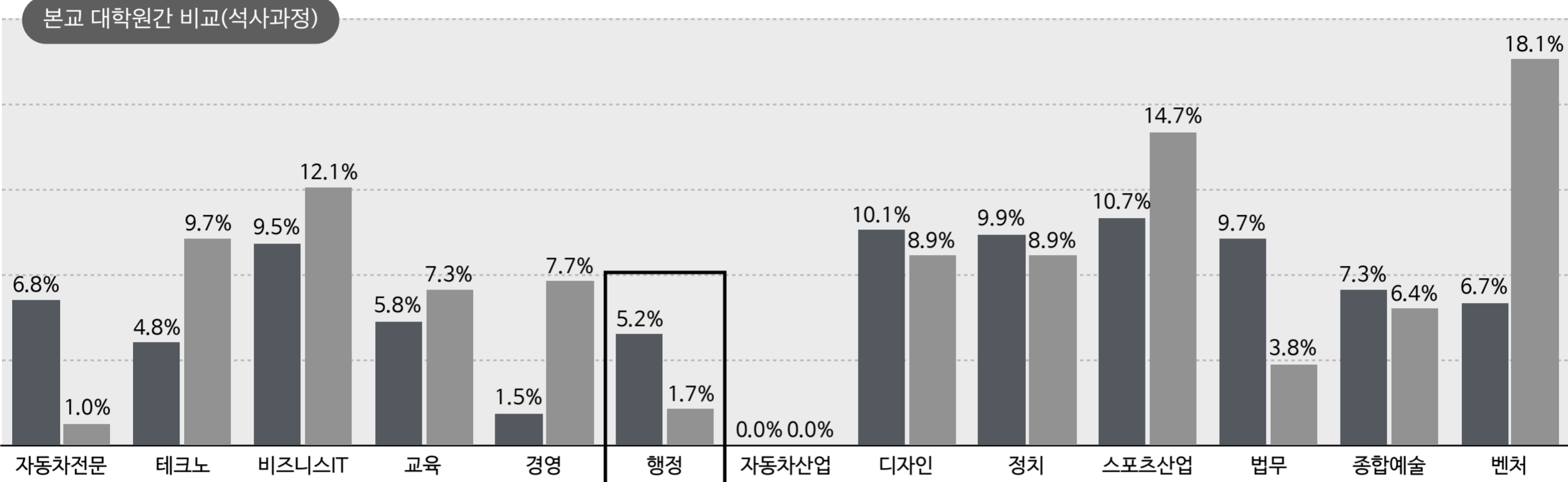
발전계획 기본 핵심성과지표

(자료출처 : 정보공시 4-사. / 단위 : 명)

2017			2018		
재적생	중도탈락자	중도탈락율	재적생	중도탈락자	중도탈락율
173	9	5.2%	172	3	1.7%

※ 해당년도 4월 1일 기준 재학생 대비 외국인 학생 현황임.

■ 2016학년도 중도탈락율 ■ 2017학년도 중도탈락율



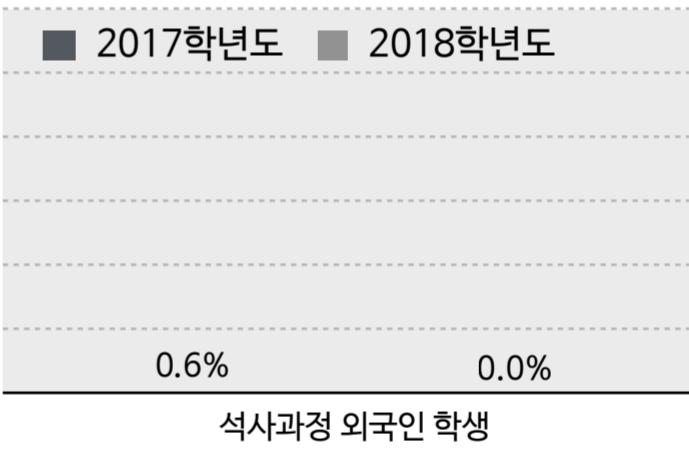
9-1. 외국인 학생 현황

발전계획 기본 핵심성과지표

(자료출처 : 내부자료 / 단위 : 명)

2017			2018		
전체 재학생수	외국인 학생수	외국인 학생비율	전체 재학생수	외국인 학생수	외국인 학생비율
164	1	0.6%	145	-	0.0%

※ 해당년도 4월 1일 기준 재학생 대비 외국인 학생 현황임.



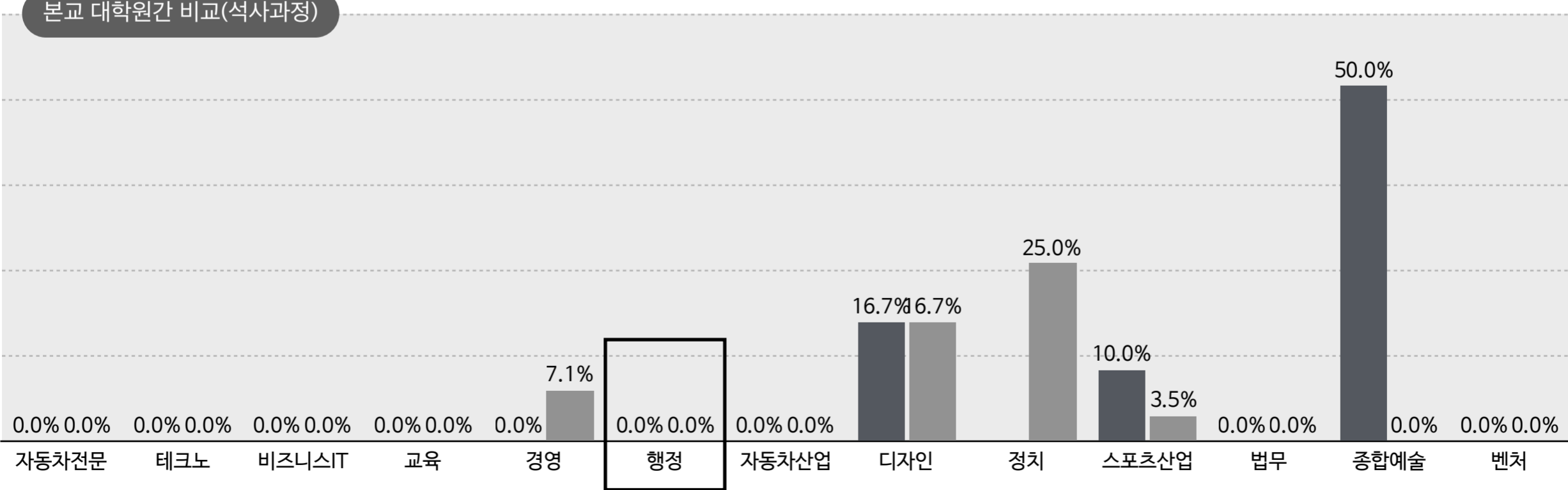
9-2. 외국인 학생 중도탈락 현황

(자료출처 : 정보공시 4-바-2. / 단위 : 명)

2017			2018		
외국인 재적생수	중도탈락 학생수	외국인 중도탈락율	외국인 재적생수	중도탈락 학생수	외국인 중도탈락율
1	-	0.0%	1	-	0.0%

※ 전년도 4월 1일 기준 재적생 대비 전년도 3월부터 당해년도 2월까지의 중도탈락 학생비율임.

■ 2016학년도 외국인 중도탈락율 ■ 2017학년도 외국인 중도탈락율



9-3. 외국대학과 교류현황

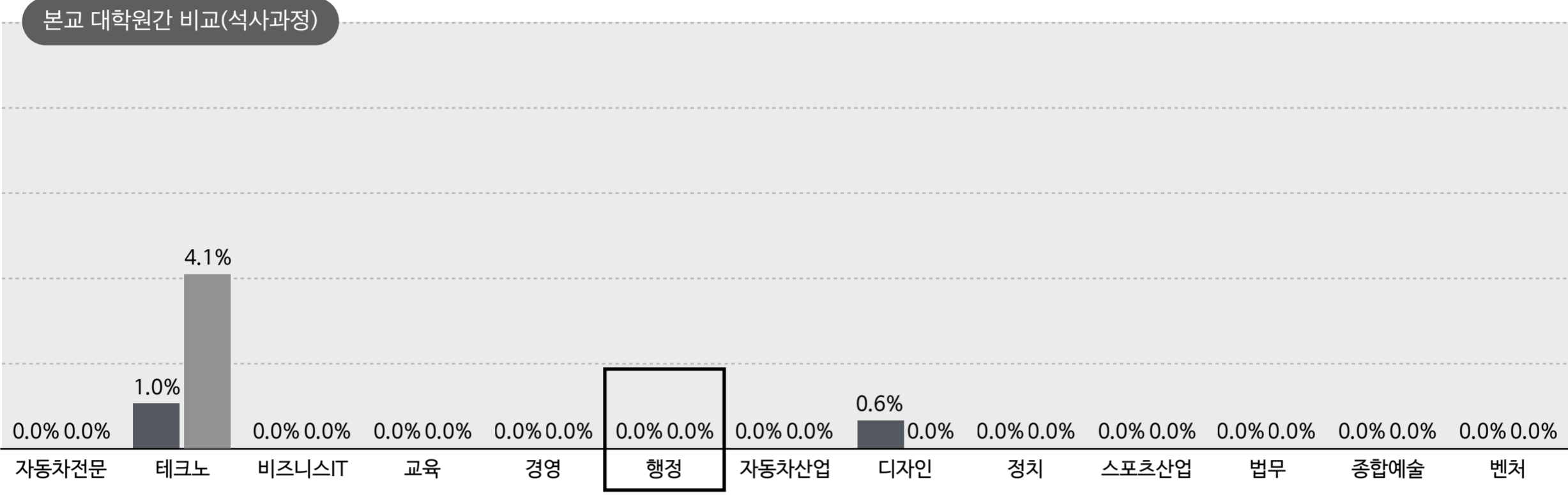
발전계획 기본 핵심성과지표

(자료출처 : 정보공시 12-라-2. / 단위 : 명)

2017						2018					
재학생	Outbound 인원	비율	Inbound 인원	비율	해외교류 학생비율	재학생	Outbound 인원	비율	Inbound 인원	비율	해외교류 학생비율
164	-	0.00%	-	0.00%	0.0%	145	-	0.00%	-	0.00%	0.0%

※ 해당년도 4월 1일 기준 재학생 대비 직전학년도 교환학생 현황임.

■ 2017 해외교류 학생비율 ■ 2018 해외교류 학생비율



10. 취업 및 창업지원

2016학년도 투입예산 :

0 천원

2017학년도 투입예산 :

5,273 천원

-

10-1. 취업률 현황

발전계획 기본 핵심성과지표

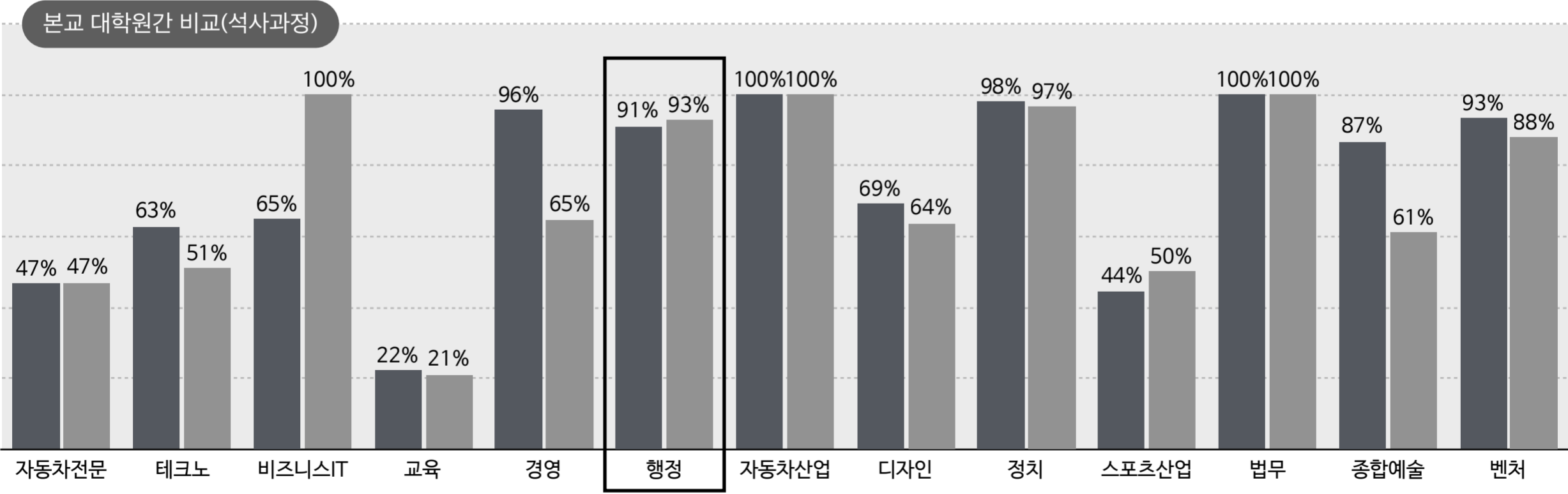
(자료출처 : 2018 정보공시 5-다. / 2018. 4.1. 기준)

2016년 12월 취업률				2017년 12월 취업률			
졸업자	취업 제외자	취업자	12월 취업률	졸업자	취업 제외자	취업자	12월 취업률
67	-	61	91.0%	83	1	76	92.7%

※ 2015년 8월 및 2016년 2월 졸업자에 대한 2016년 12월 31일 기준 취업률(진학자, 입대자 등을 취업제외자로 함)임.

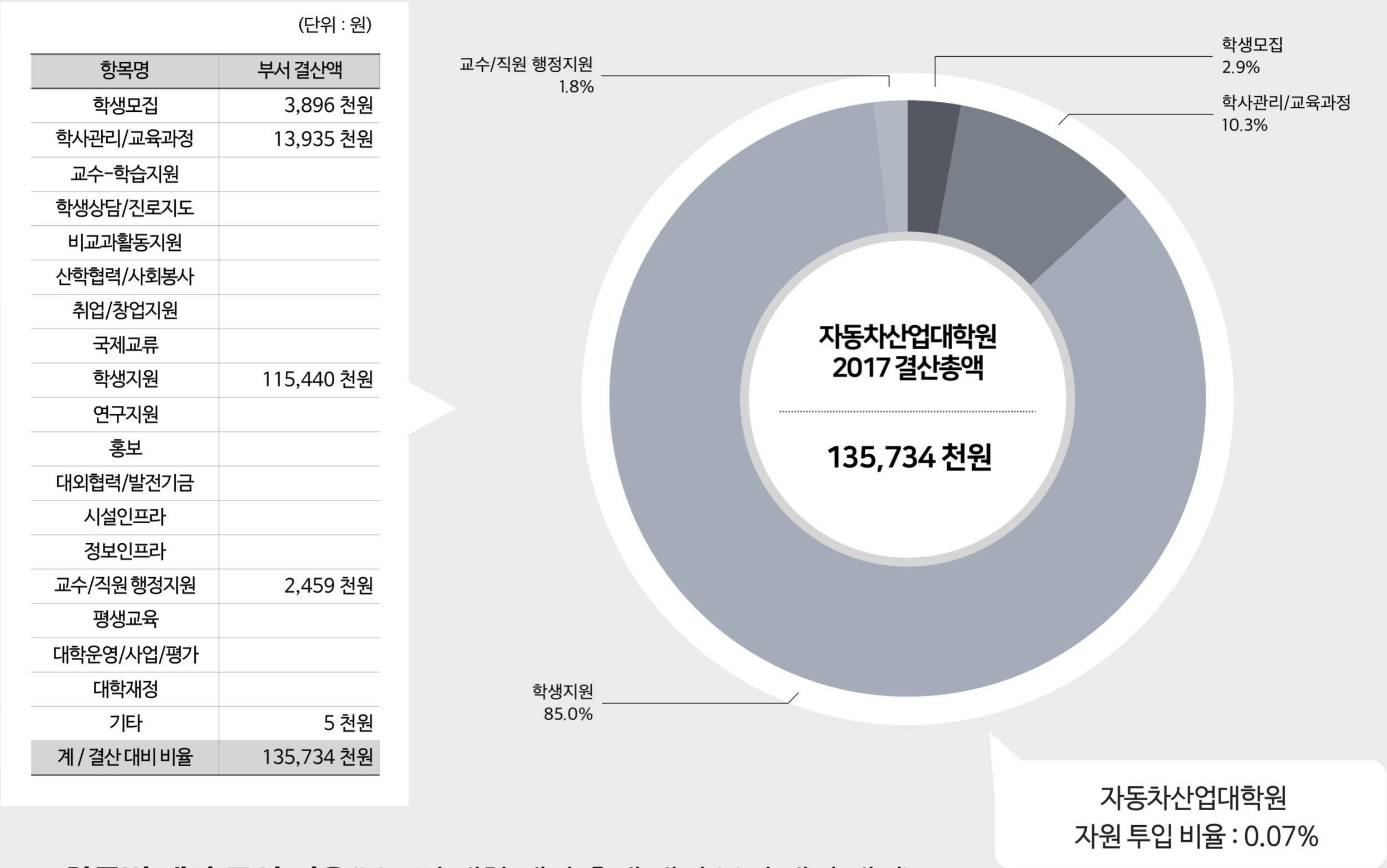
※ 2016년 8월 및 2017년 2월 졸업자에 대한 2017년 12월 31일 기준 취업률(진학자, 입대자 등을 취업제외자로 함)임. <- 현재 일반대학원 공시 미완료로 제외자 및 국세유지 취업자 없음

■ 2015년 12월 취업률 ■ 2015년 12월 취업률

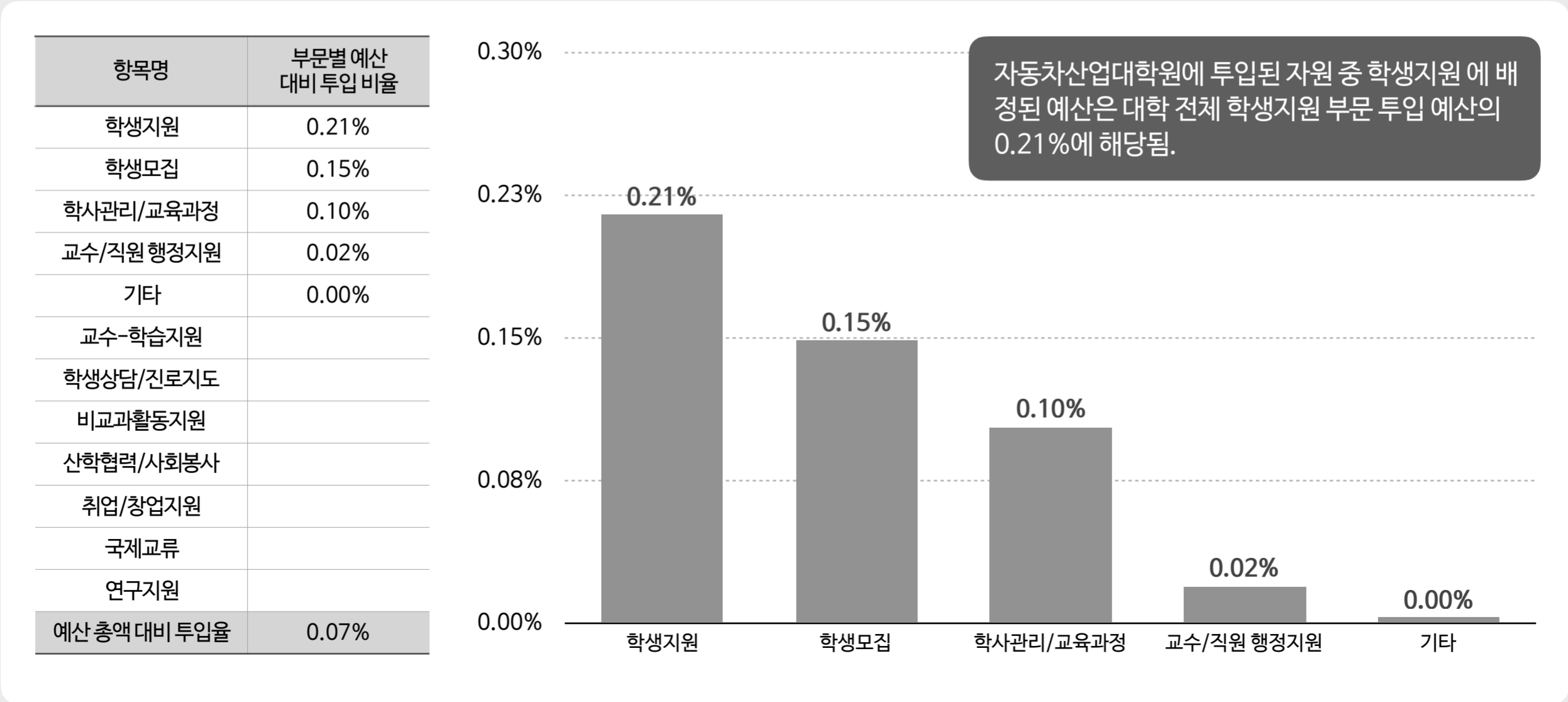


01.부서별 투입 예산 현황

1-1. 부서별 투입 예산 구성 비율(2017 결산 기준)



1-2. 항목별 예산 투입 비율(부문별 대학 예산 총액 대비 부서 배정 내역)

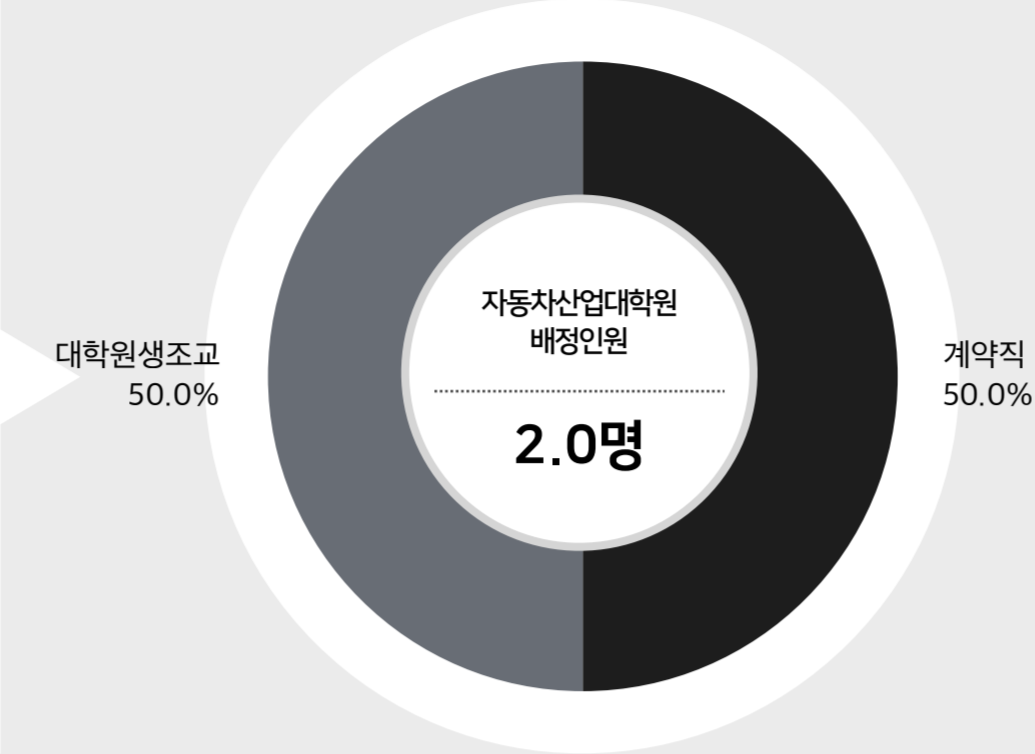


02. 부서별 인력배정 현황

(2018. 9.1. 기준)

(단위 : 명)

항목명	인원	환산인원
일반직	-	
기능직	-	
고용원	-	
계약직	1.0명	0.3명
기타직	-	
산단소속직원	-	
대학원생조교	1.0명	0.1명
학부생근로	-	
계	2.0명	0.5명



자동차산업대학원  
인력배정 환산인원

0.5명

자동차산업대학원  
인력배정 환산인원 1인당 재학생수  
87.0명

\* 환산인원은 연간지급액(2017 결산)을 기준으로 상대 비교한 수치임.

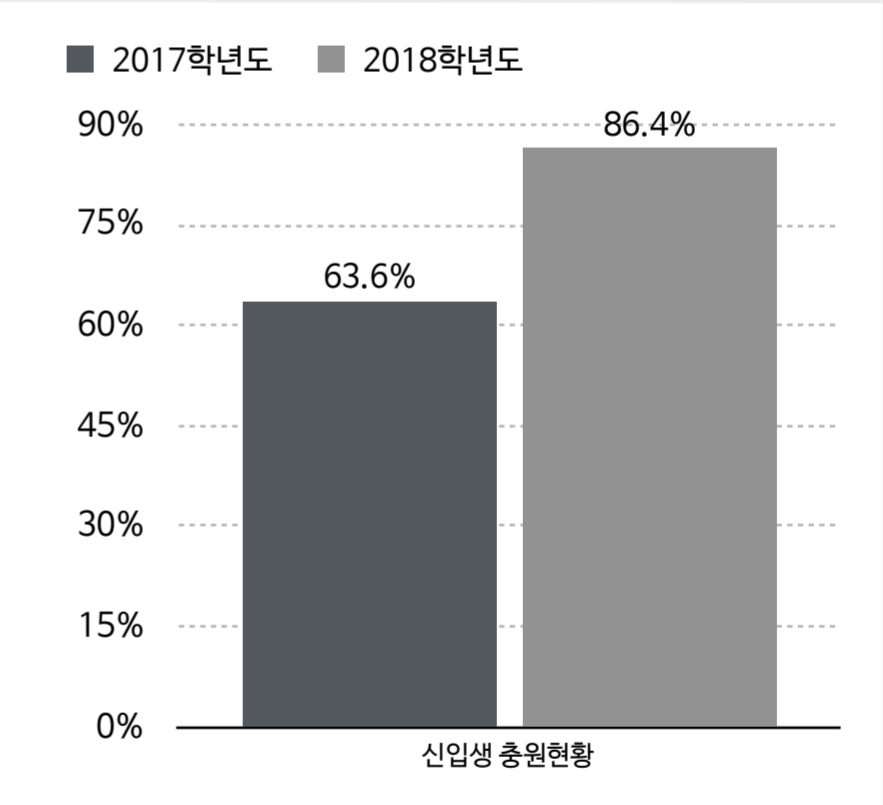
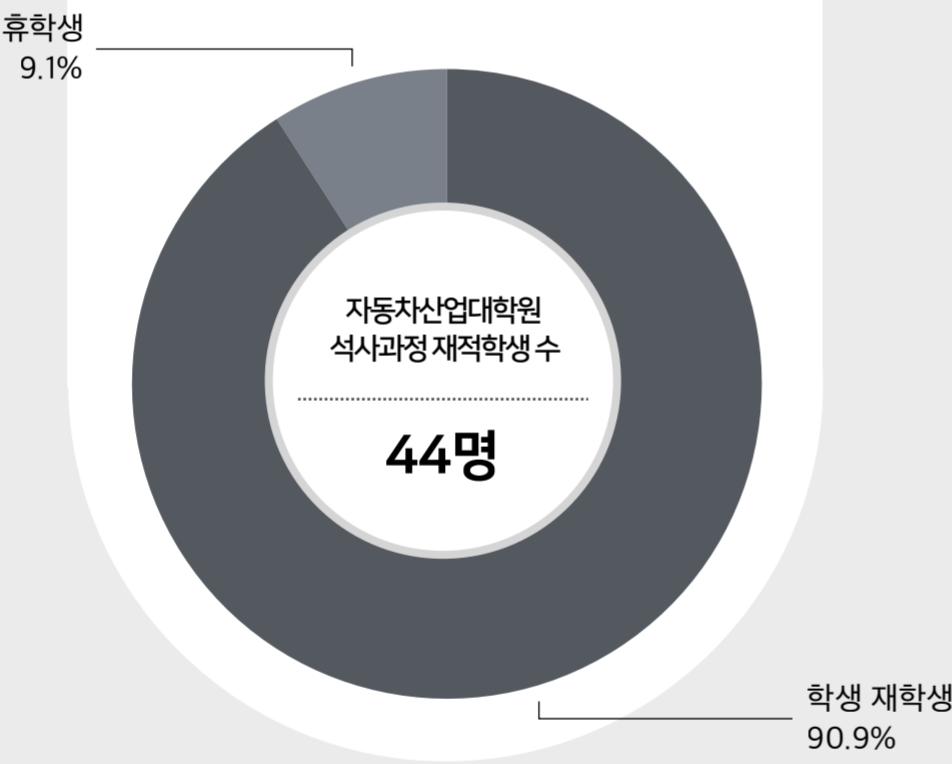
03. 대학원 기본현황

3-1. 대학원 기본현황

(자료출처 : 내부자료 / 2018. 4.1. 기준)

구분	설치현황	입학정원	교원		학생			2017 결산기준
			전임교원	겸임/초빙	재학생	휴학생	계	등록금수입
석사	• 1개 학과	22	0	0	40	4	44	

※ 교원의 경우 담당시수와 관계없이 자연인수이며, 학생의 경우 정원내외를 모두 포함한 수치임.



04. 학생모집

2016학년도 투입예산 : 0 천원 → 2017학년도 투입예산 : 3,896 천원

4-1. 신입생 총원 현황

(자료출처 : 2018 정보공시 4-다. / 2018. 4.1. 기준)

2017						2018					
입학정원(A)	지원자(B)		입학자(C)		총원율(C/A)	입학정원(A)	지원자(B)		입학자(C)		총원율(C/A)
	정원내	정원외	정원내	정원외			정원내	정원외	정원내	정원외	
22	17	2	12	2	63.6%	22	25	2	17	2	86.4%

※ 2018학년도 입학정원 대비 2018 전 · 후기 모집인원으로 입학자는 등록금을 납부한 자에 한함.

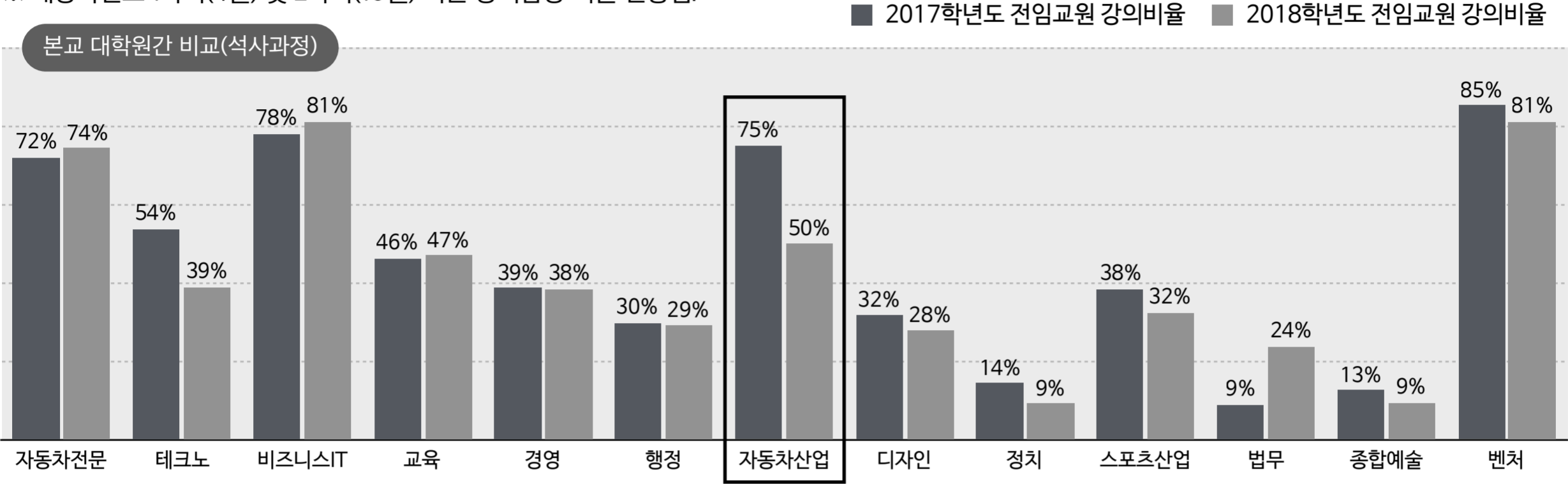
05. 학사관리 및 교육과정 운영

2016학년도 투입예산: 23,645 천원 → 2017학년도 투입예산: 13,935 천원 -41.1% 감소

5-1. 교원 강의담당 비율 (자료출처 : 2018 정보공시 12-나. / 2018. 4.1. 기준)

2017학년도					2018학년도				
총 강의학점	전임교원 담당학점	전임교원 강의비율	겸임/초빙 담당학점	겸임/초빙 강의비율	총 강의학점	전임교원 담당학점	전임교원 강의비율	겸임/초빙 담당학점	겸임/초빙 강의비율
16	12	75.0%	0	0.0%	16	8	50.0%	2	12.5%

※ 해당학년도 1학기(4월) 및 2학기(10월) 기준 강의담당 비율 현황임.



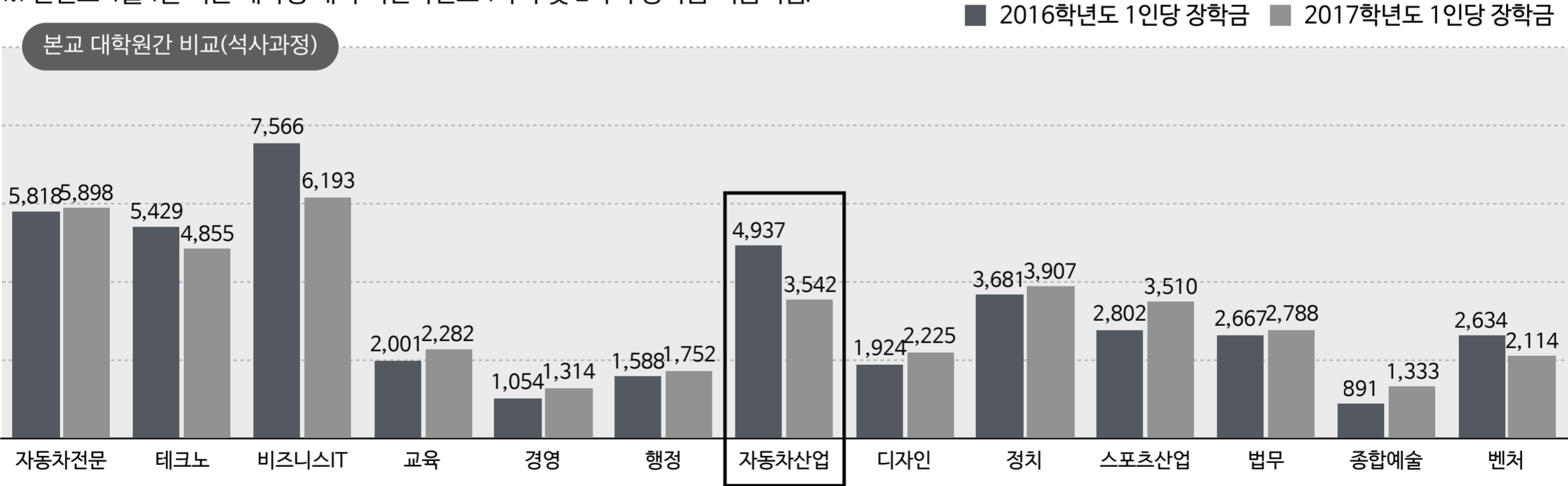
06. 학생지원

2016학년도 투입예산: 135,155 천원 → 2017학년도 투입예산: 115,440 천원 -14.6% 감소

6-1. 장학금 지급현황 (자료출처 : 2018 정보공시 12-다. / 단위 : 천원)

2017				2018			
재학생	사설 및 기타 (교외)	장학금액 (교내)	재학생 1인당 장학금	재학생	사설 및 기타 (교외)	장학금액 (교내)	재학생 1인당 장학금
26	-	128,362	4,937	32	-	113,335	3,541.7

※ 전년도 4월 1일 기준 재학생 대비 직전학년도 1학기 및 2학기 장학금 지급액임.



07. 연구지원

2016학년도 투입예산: 0 천원 → 2017학년도 투입예산: 0 천원 -

7-1. 대학원생 연구실적 (자료출처 : 내부자료)

재학생수	석사			
	KCI급	SCI급	학술대회발표	
	논문	논문	국내	국제
40	0	0	0	0

※ 2018년 4월 1일 재학생 대비 2017년 1월~12월까지의 실적임.

8-1. 중도탈락학생현황

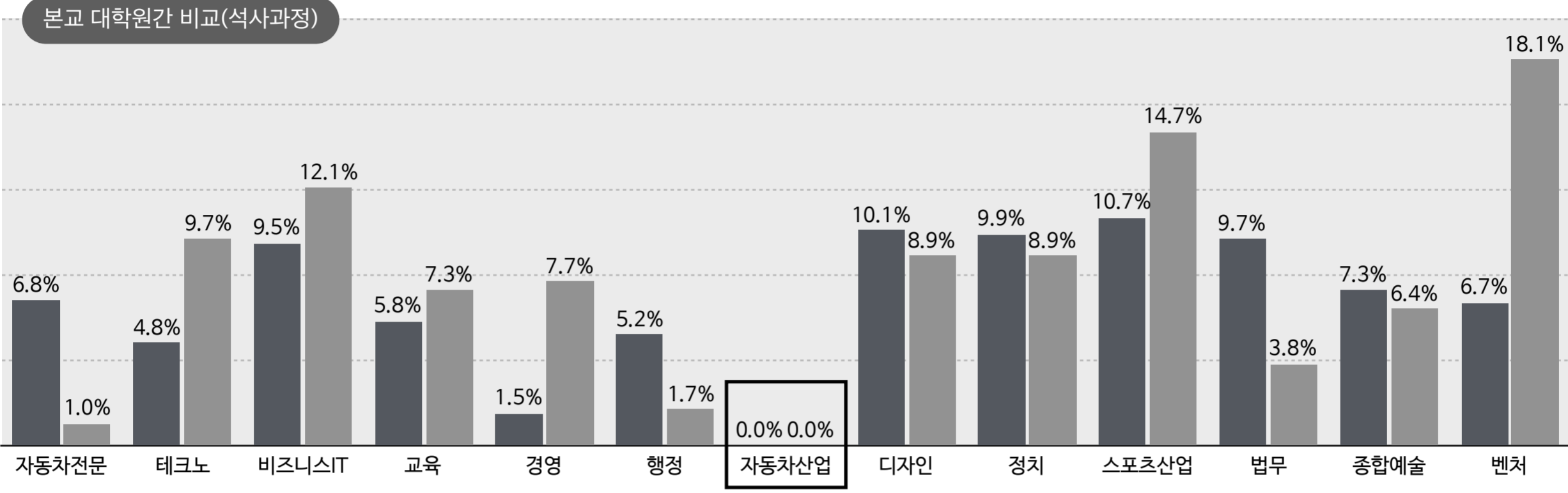
발전계획 기본 핵심성과지표

(자료출처 : 정보공시 4-사. / 단위 : 명)

2017			2018		
재적생	중도탈락자	중도탈락율	재적생	중도탈락자	중도탈락율
30	-	0.0%	36	-	0.0%

※ 해당년도 4월 1일 기준 재학생 대비 외국인 학생 현황임.

■ 2016학년도 중도탈락율 ■ 2017학년도 중도탈락율



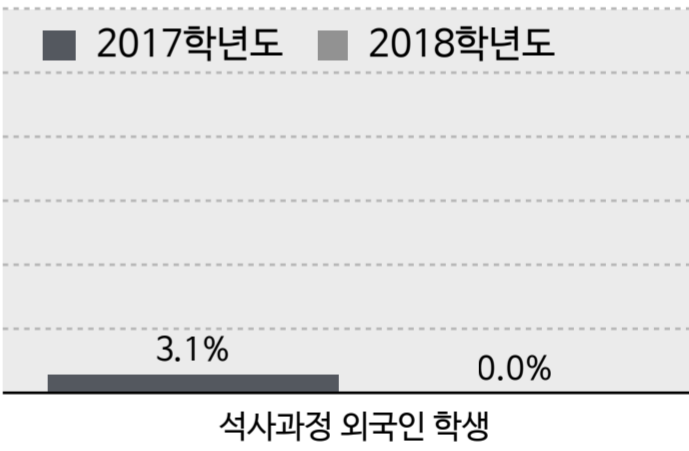
9-1. 외국인 학생 현황

발전계획 기본 핵심성과지표

(자료출처 : 내부자료 / 단위 : 명)

2017			2018		
전체 재학생수	외국인 학생수	외국인 학생비율	전체 재학생수	외국인 학생수	외국인 학생비율
32	1	3.1%	40	-	0.0%

※ 해당년도 4월 1일 기준 재학생 대비 외국인 학생 현황임.



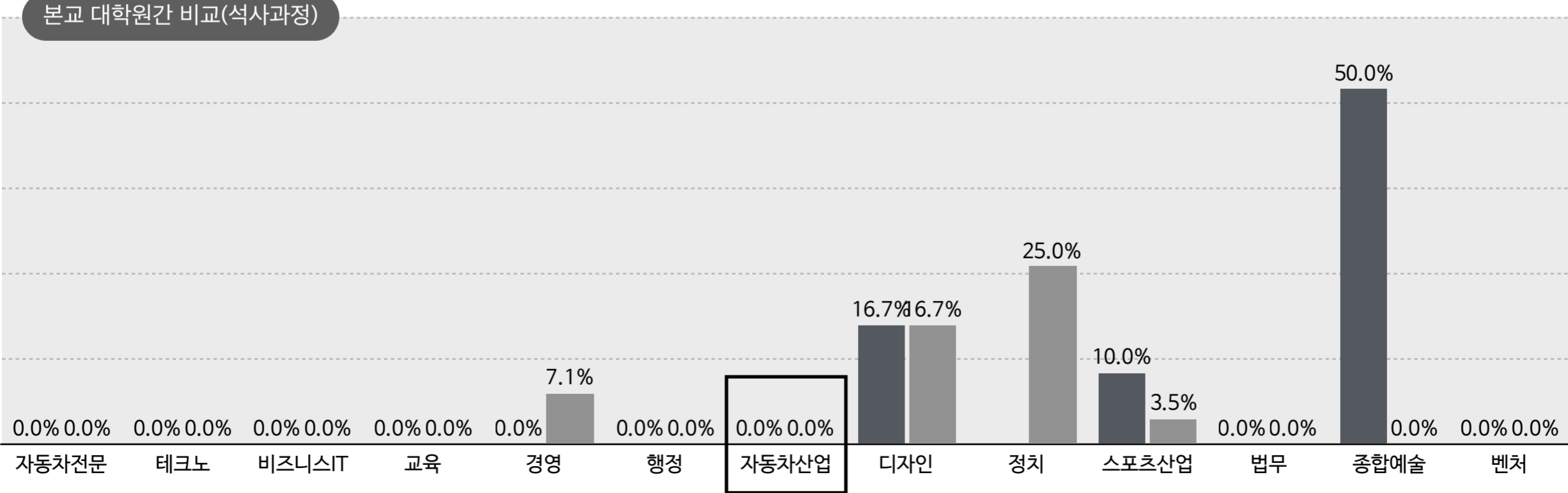
9-2. 외국인 학생 중도탈락 현황

(자료출처 : 정보공시 4-바-2. / 단위 : 명)

2017			2018		
외국인 재적생수	중도탈락 학생수	외국인 중도탈락율	외국인 재적생수	중도탈락 학생수	외국인 중도탈락율
1	-	0.0%	1	-	0.0%

※ 전년도 4월 1일 기준 재적생 대비 전년도 3월부터 당해년도 2월까지의 중도탈락 학생비율임.

■ 2016학년도 외국인 중도탈락율 ■ 2017학년도 외국인 중도탈락율



9-3. 외국대학과 교류현황

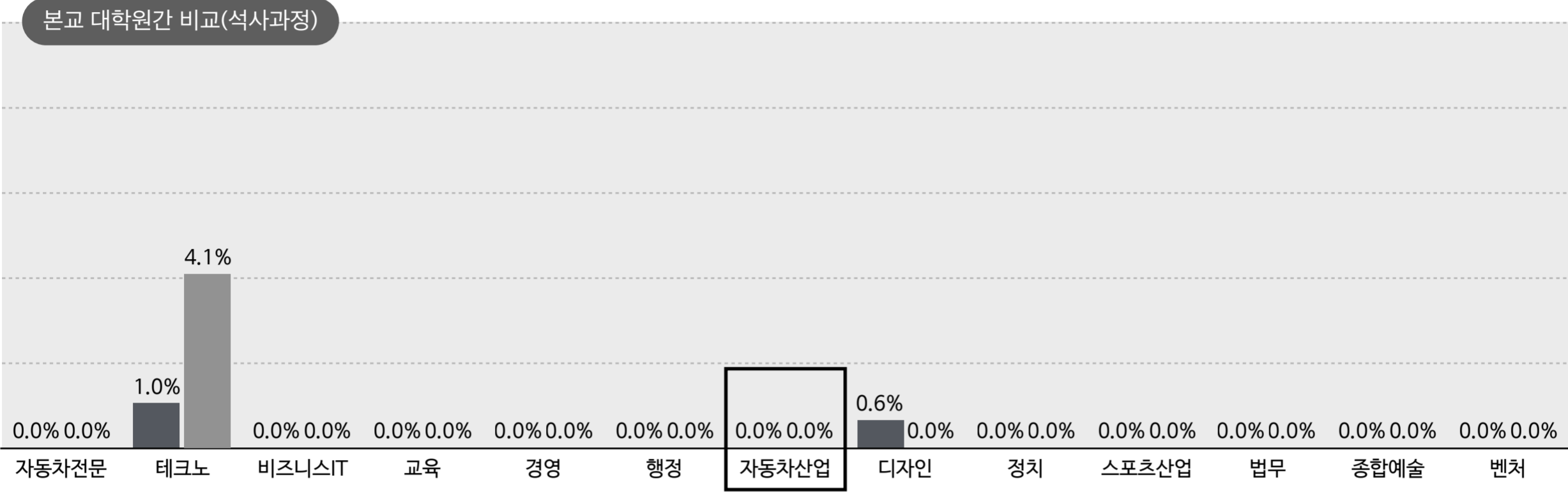
발전계획 기본 핵심성과지표

(자료출처 : 정보공시 12-라-2. / 단위 : 명)

2017						2018					
재학생	Outbound 인원	비율	Inbound 인원	비율	해외교류 학생비율	재학생	Outbound 인원	비율	Inbound 인원	비율	해외교류 학생비율
32	-	0.00%	-	0.00%	0.0%	40	-	0.00%	-	0.00%	0.0%

※ 해당년도 4월 1일 기준 재학생 대비 직전학년도 교환학생 현황임.

■ 2017 해외교류 학생비율 ■ 2018 해외교류 학생비율



10. 취업 및 창업지원

2016학년도 투입예산 :

0 천원



2017학년도 투입예산 :

0 천원

-

10-1. 취업률 현황

발전계획 기본 핵심성과지표

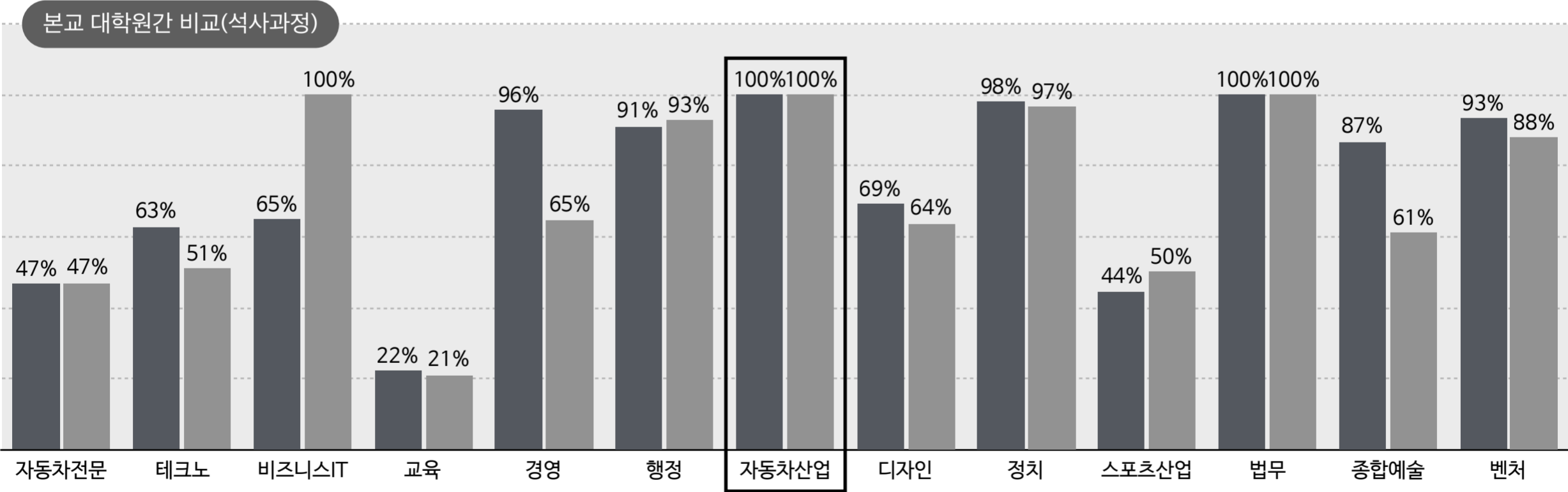
(자료출처 : 2018 정보공시 5-다. / 2018. 4.1. 기준)

2016년 12월 취업률				2017년 12월 취업률			
졸업자	취업 제외자	취업자	12월 취업률	졸업자	취업 제외자	취업자	12월 취업률
9	2	7	100.0%	14	1	13	100.0%

※ 2015년 8월 및 2016년 2월 졸업자에 대한 2016년 12월 31일 기준 취업률(진학자, 입대자 등을 취업제외자로 함)임.

※ 2016년 8월 및 2017년 2월 졸업자에 대한 2017년 12월 31일 기준 취업률(진학자, 입대자 등을 취업제외자로 함)임. <- 현재 일반대학원 공시 미완료로 제외자 및 국세유지 취업자 없음

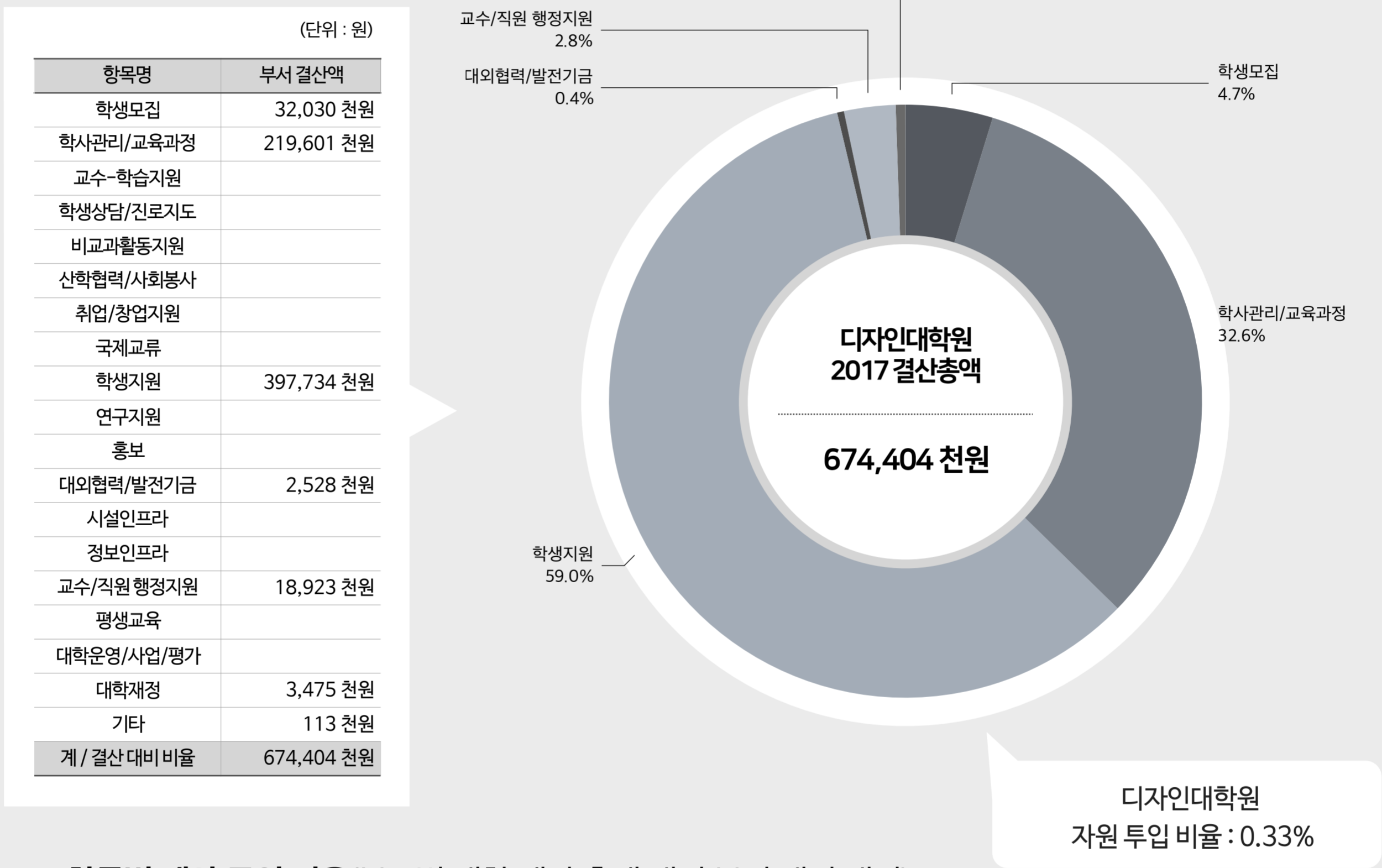
■ 2015년 12월 취업률 ■ 2015년 12월 취업률



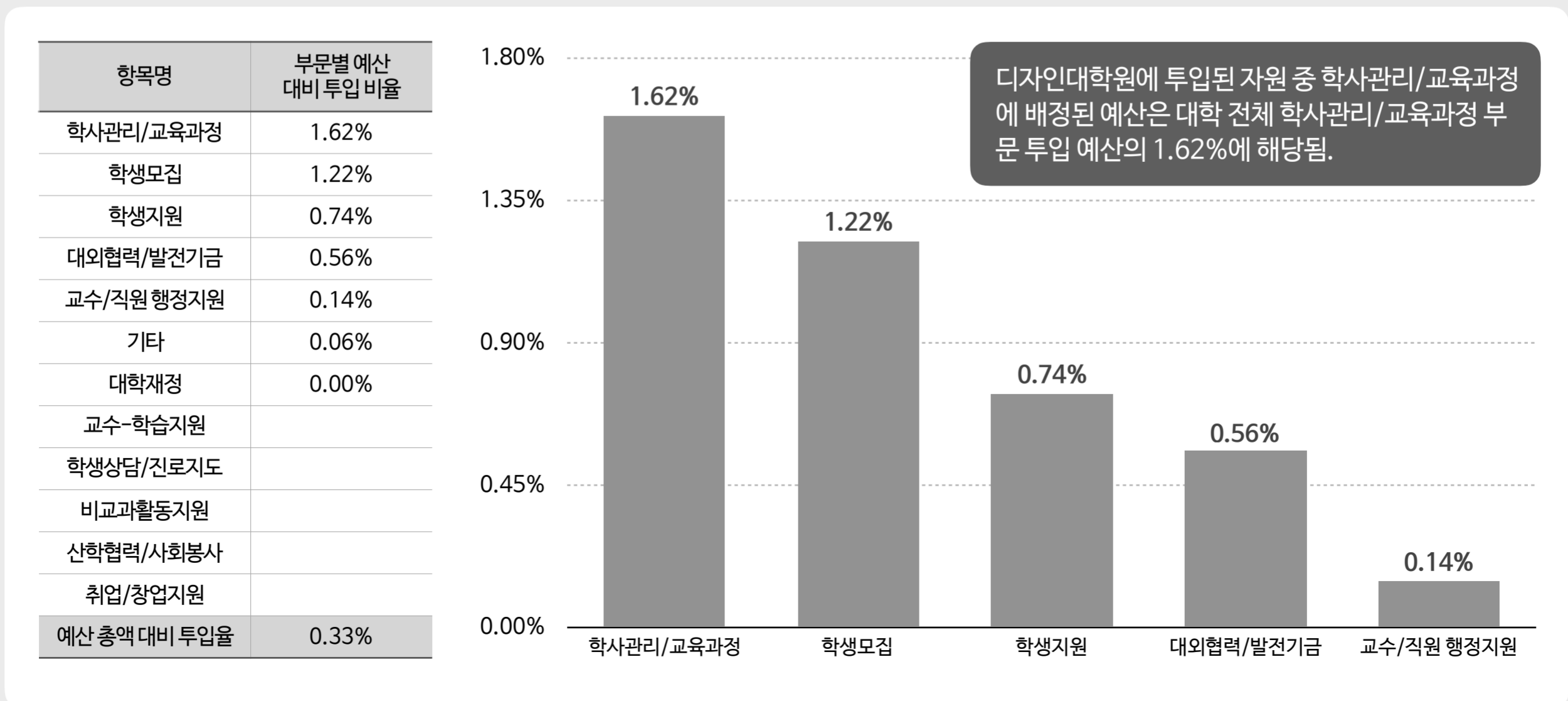
01

부서별 투입 예산 현황

1-1. 부서별 투입 예산 구성 비율(2017 결산 기준)

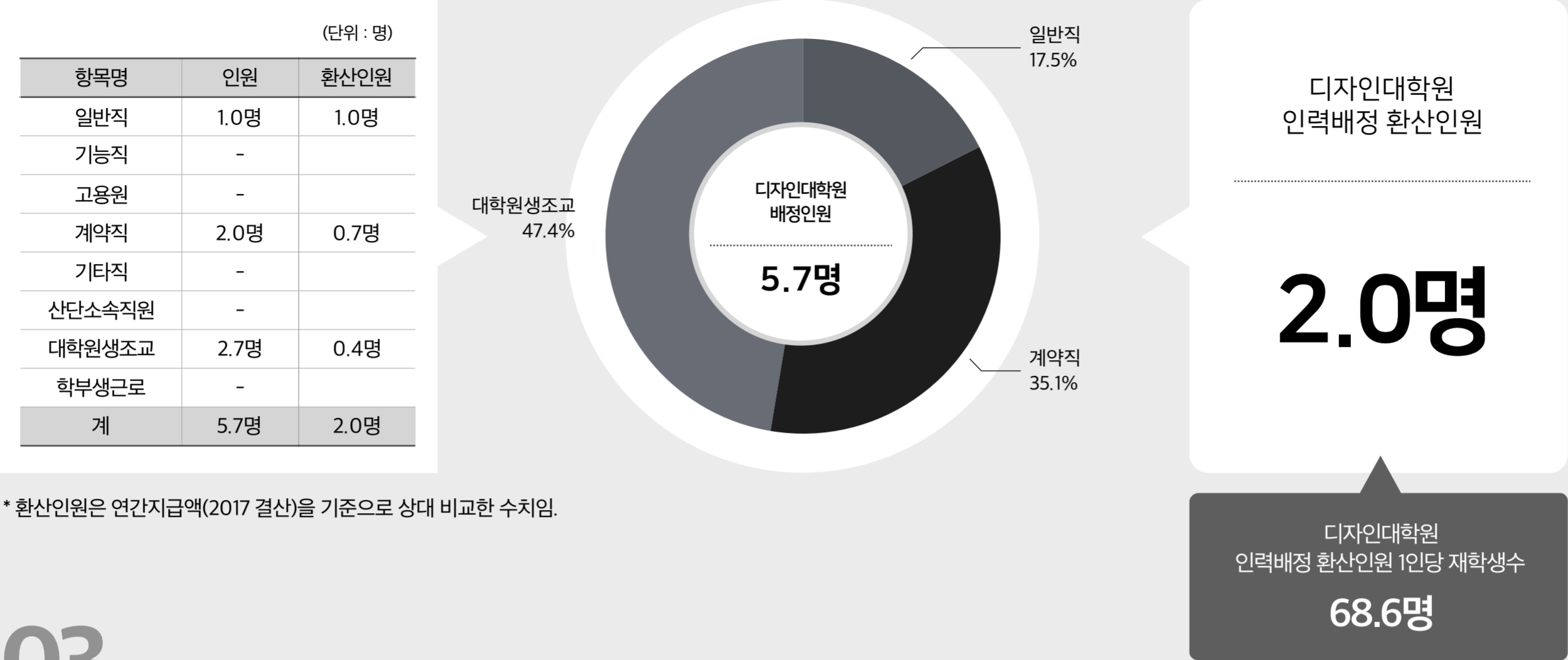


1-2. 항목별 예산 투입 비율(부문별 대학 예산 총액 대비 부서 배정 내역)



02. 부서별 인력배정 현황

(2018. 9.1. 기준)



\* 환산인원은 연간지급액(2017 결산)을 기준으로 상대 비교한 수치임.

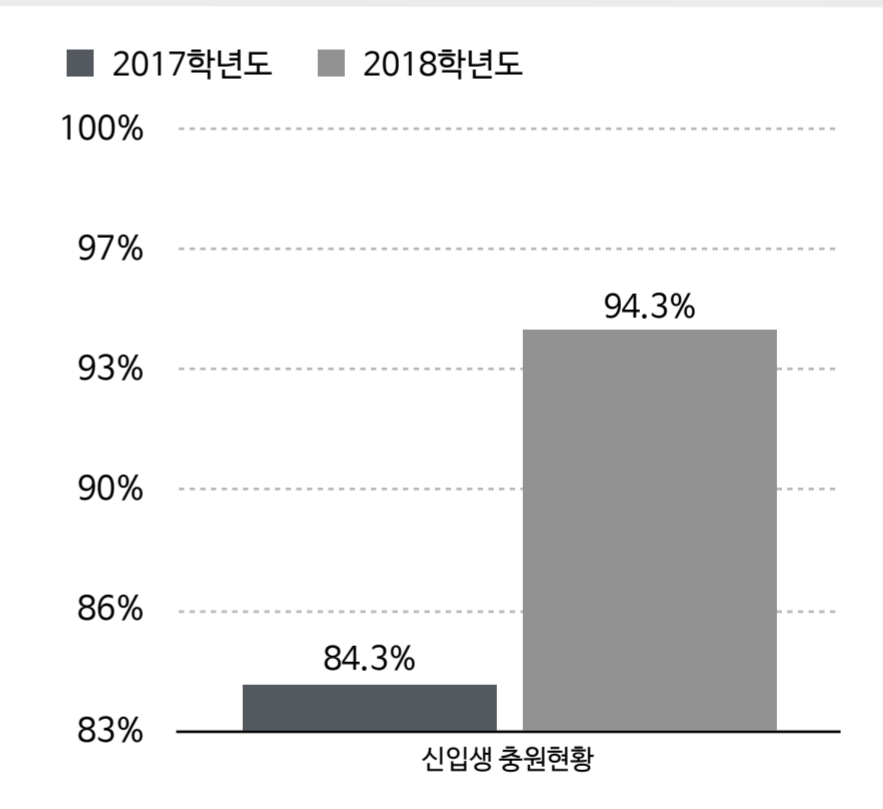
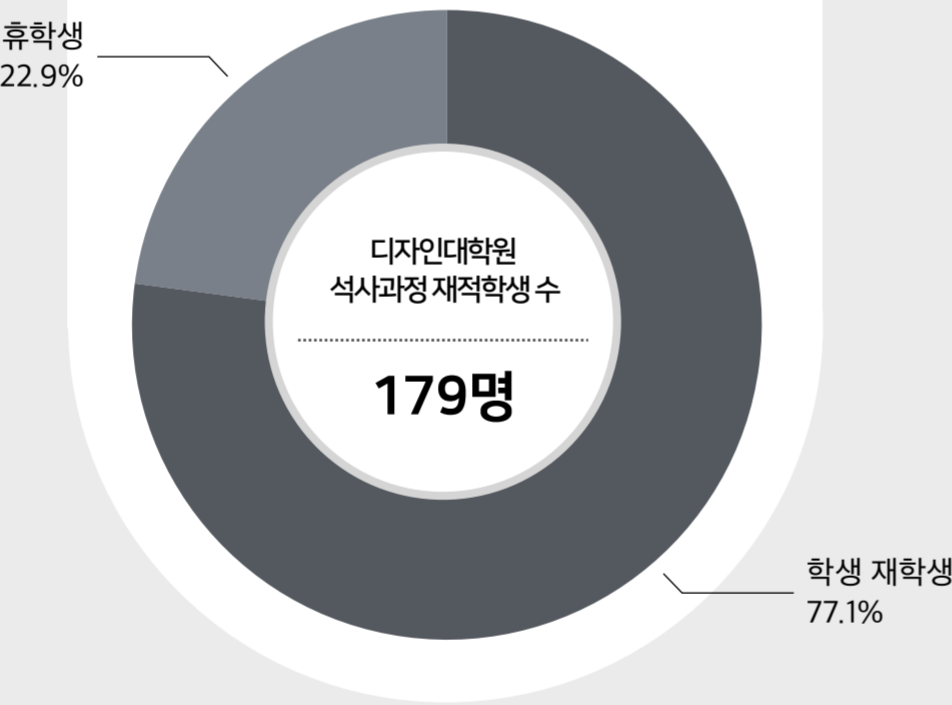
03. 대학원 기본현황

3-1. 대학원 기본현황

(자료출처 : 내부자료 / 2018. 4.1. 기준)

구분	설치현황	입학정원	교원		학생			2017 결산기준
			전임교원	겸임/초빙	재학생	휴학생	계	등록금수입
석사	• 11개 전공	70	0	15	138	41	179	

※ 교원의 경우 담당시수와 관계없이 자연인수이며, 학생의 경우 정원내외를 모두 포함한 수치임.



04. 학생모집

2016학년도 투입예산: 41,949 천원 → 2017학년도 투입예산: 32,030 천원 -23.6% 감소

4-1. 신입생 총원 현황

(자료출처 : 2018 정보공시 4-다. / 2018. 4.1. 기준)

2017						2018					
입학정원(A)	지원자(B)		입학자(C)		총원율(C/A)	입학정원(A)	지원자(B)		입학자(C)		총원율(C/A)
	정원내	정원외	정원내	정원외			정원내	정원외	정원내	정원외	
70	93	7	57	2	84.3%	70	115	13	61	5	94.3%

※ 2018학년도 입학정원 대비 2018 전 · 후기 모집인원으로 입학자는 등록금을 납부한 자에 한함.

05. 학사관리 및 교육과정 운영

2016학년도 투입예산: 303,954 천원

→

2017학년도 투입예산: 219,601 천원

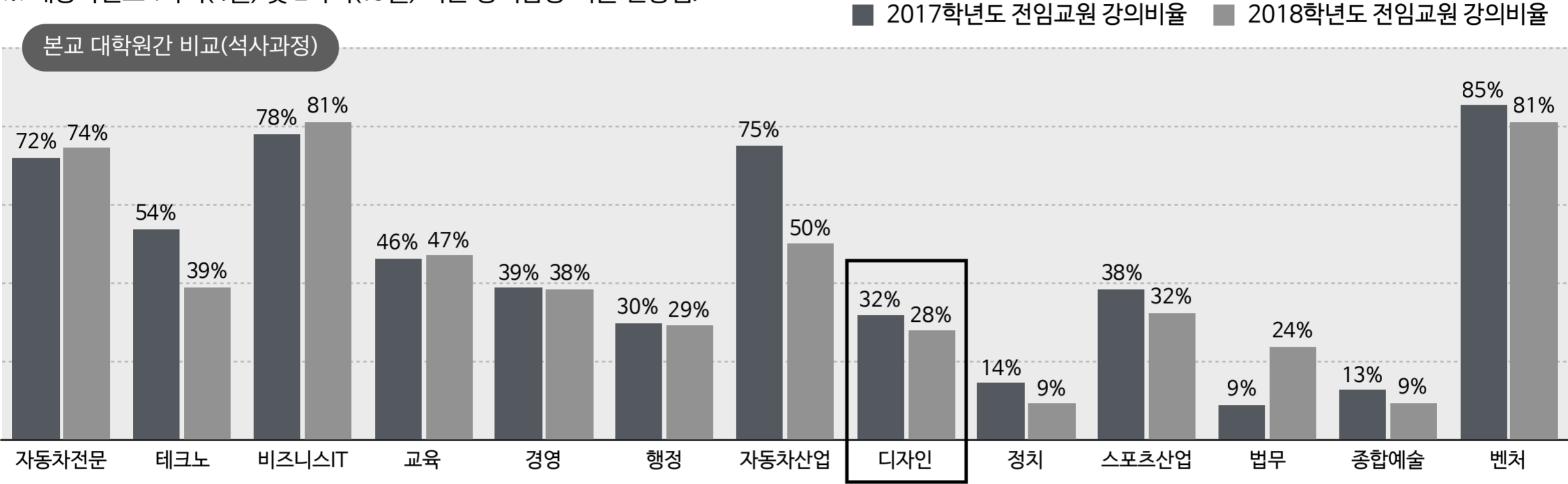
-27.8% 감소

5-1. 교원 강의담당 비율

(자료출처 : 2018 정보공시 12-나. / 2018. 4.1. 기준)

2017학년도					2018학년도				
총 강의학점	전임교원 담당학점	전임교원 강의비율	겸임/초빙 담당학점	겸임/초빙 강의비율	총 강의학점	전임교원 담당학점	전임교원 강의비율	겸임/초빙 담당학점	겸임/초빙 강의비율
267	84.5	31.6%	100.5	37.6%	296	82	27.7%	111.5	37.7%

※ 해당학년도 1학기(4월) 및 2학기(10월) 기준 강의담당 비율 현황임.



06. 학생지원

2016학년도 투입예산: 401,136 천원

→

2017학년도 투입예산: 397,734 천원

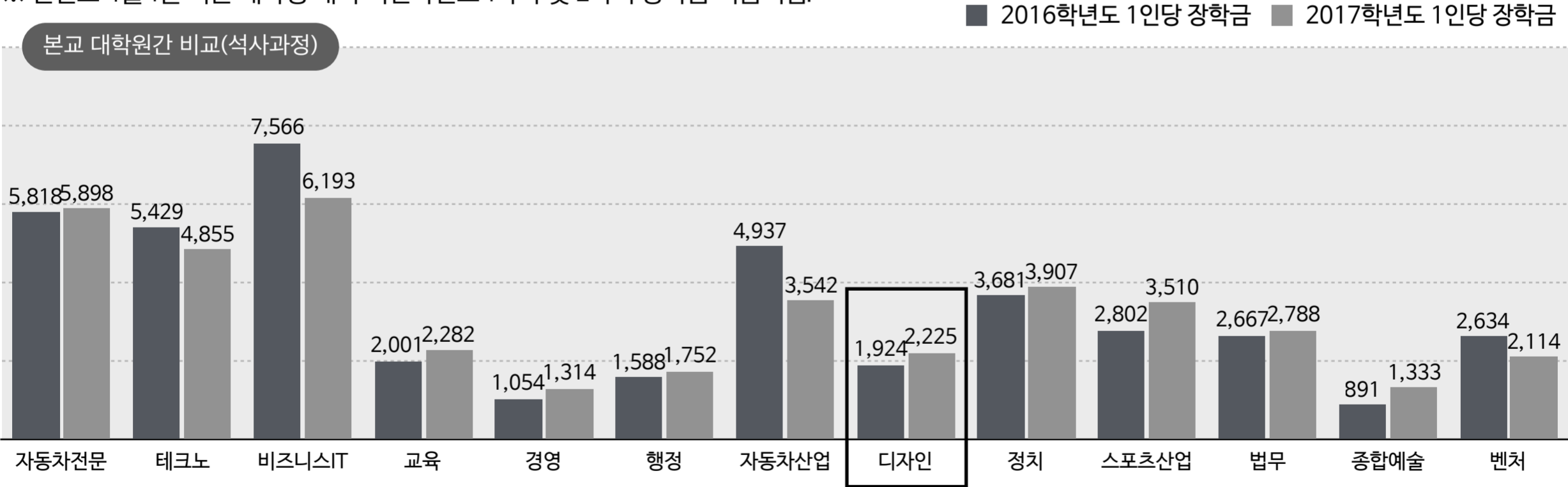
-0.8% 감소

6-1. 장학금 지급현황

(자료출처 : 2018 정보공시 12-다. / 단위 : 천원)

2017				2018			
재학생	사설 및 기타 (교외)	장학금액 (교내)	재학생 1인당 장학금	재학생	사설 및 기타 (교외)	장학금액 (교내)	재학생 1인당 장학금
184	-	354,054	1,924.2	154	-	342,716	2,225.4

※ 전년도 4월 1일 기준 재학생 대비 직전학년도 1학기 및 2학기 장학금 지급액임.



07. 연구지원

2016학년도 투입예산: 0 천원

→

2017학년도 투입예산: 0 천원

-

7-1. 대학원생 연구실적

(자료출처 : 내부자료)

재학생수	석사			
	KCI급	SCI급	학술대회발표	
	논문	논문	국내	국제
138	0	0	0	0

※ 2018년 4월 1일 재학생 대비 2017년 1월~12월까지의 실적임.

8-1. 중도탈락학생현황

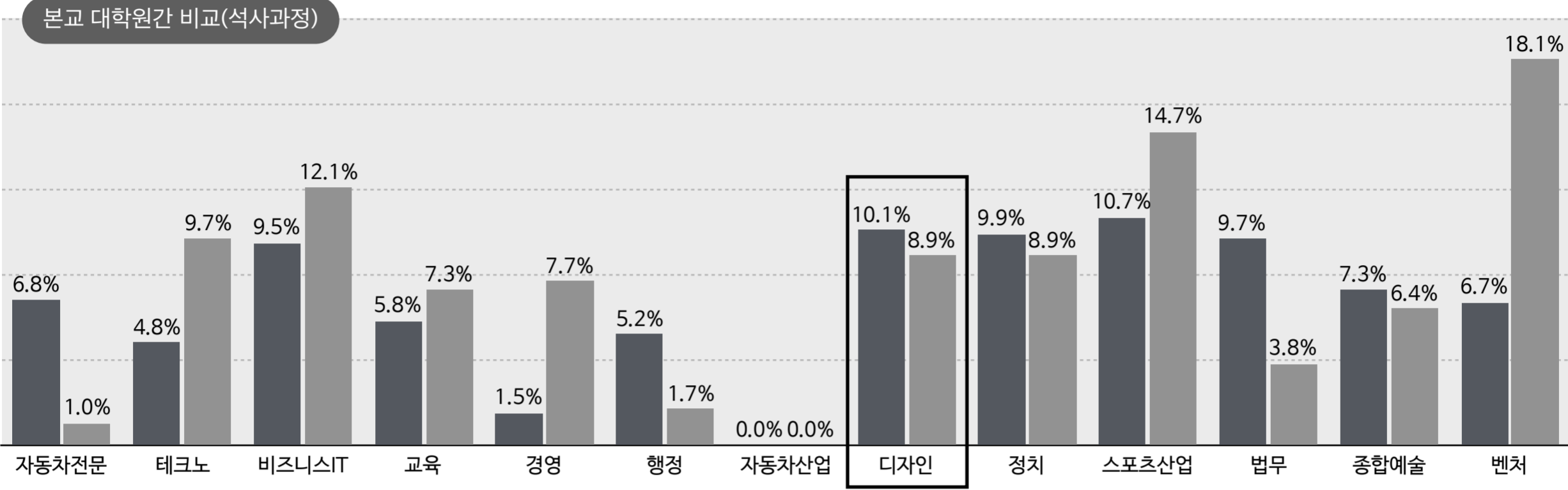
발전계획 기본 핵심성과지표

(자료출처 : 정보공시 4-사. / 단위 : 명)

2017			2018		
재적생	중도탈락자	중도탈락율	재적생	중도탈락자	중도탈락율
238	24	10.1%	202	18	8.9%

※ 해당년도 4월 1일 기준 재학생 대비 외국인 학생 현황임.

■ 2016학년도 중도탈락율 ■ 2017학년도 중도탈락율



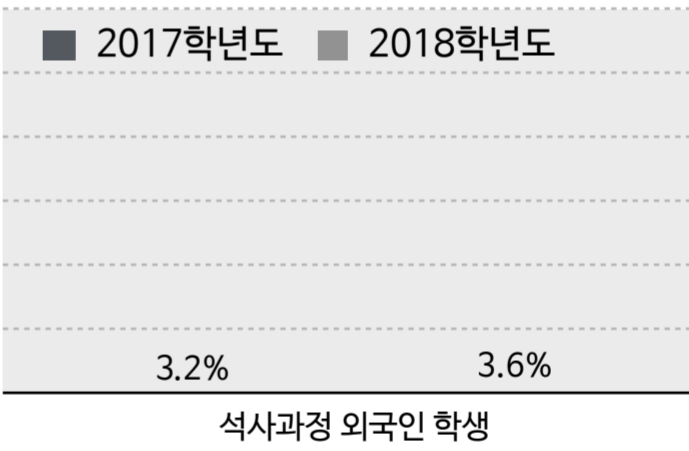
9-1. 외국인 학생 현황

발전계획 기본 핵심성과지표

(자료출처 : 내부자료 / 단위 : 명)

2017			2018		
전체 재학생수	외국인 학생수	외국인 학생비율	전체 재학생수	외국인 학생수	외국인 학생비율
154	5	3.2%	138	5	3.6%

※ 해당년도 4월 1일 기준 재학생 대비 외국인 학생 현황임.



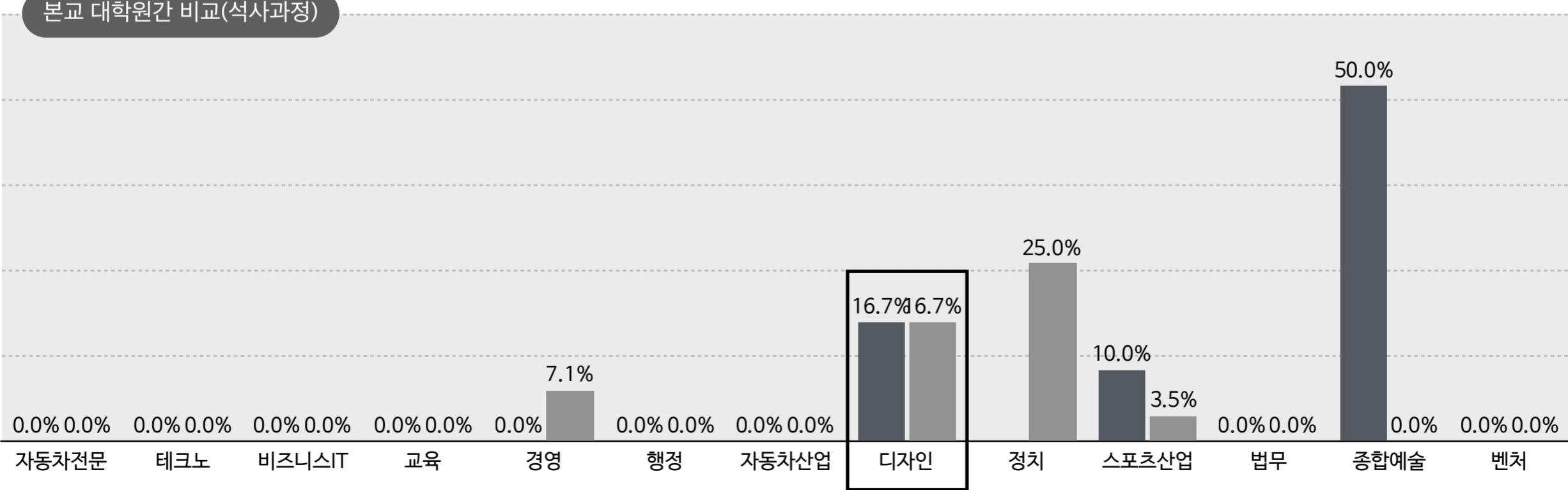
9-2. 외국인 학생 중도탈락 현황

(자료출처 : 정보공시 4-바-2. / 단위 : 명)

2017			2018		
외국인 재적생수	중도탈락 학생수	외국인 중도탈락율	외국인 재적생수	중도탈락 학생수	외국인 중도탈락율
6	1	16.7%	6	1	16.7%

※ 전년도 4월 1일 기준 재적생 대비 전년도 3월부터 당해년도 2월까지의 중도탈락 학생비율임.

■ 2016학년도 외국인 중도탈락율 ■ 2017학년도 외국인 중도탈락율



9-3. 외국대학과 교류현황

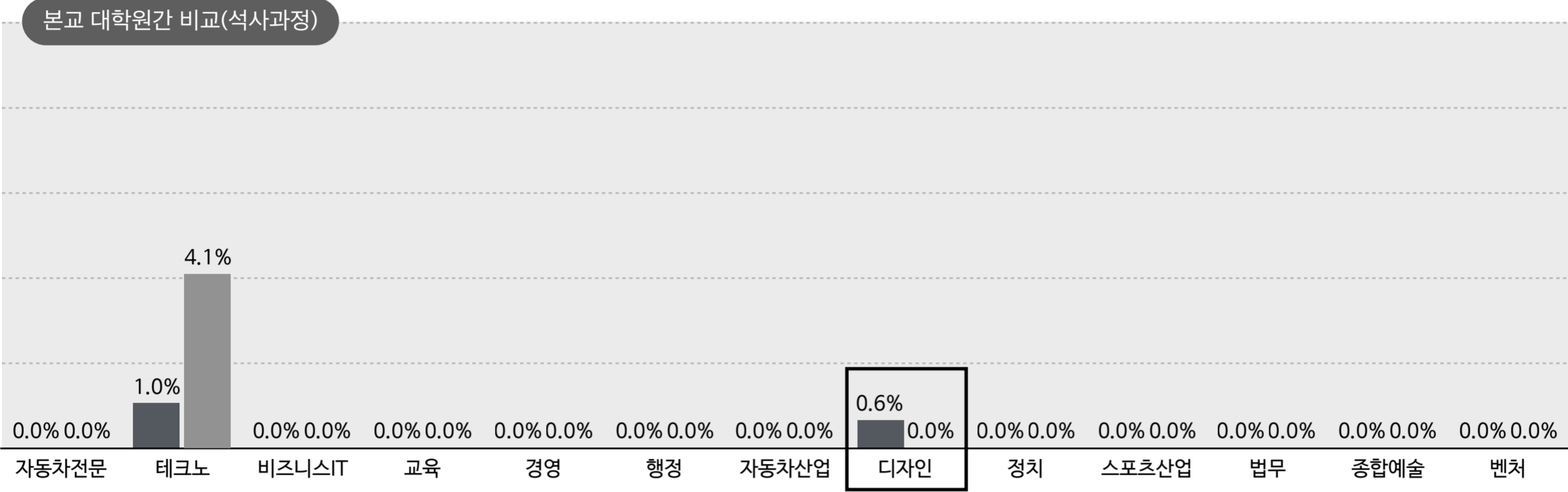
발전계획 기본 핵심성과지표

(자료출처 : 정보공시 12-라-2. / 단위 : 명)

2017						2018					
재학생	Outbound 인원	비율	Inbound 인원	비율	해외교류 학생비율	재학생	Outbound 인원	비율	Inbound 인원	비율	해외교류 학생비율
154	1	0.65%	-	0.00%	0.6%	138	-	0.00%	-	0.00%	0.0%

※ 해당년도 4월 1일 기준 재학생 대비 직전학년도 교환학생 현황임.

■ 2017 해외교류 학생비율 ■ 2018 해외교류 학생비율



10. 취업 및 창업지원

2016학년도 투입예산:

0 천원



2017학년도 투입예산:

0 천원

-

10-1. 취업률 현황

발전계획 기본 핵심성과지표

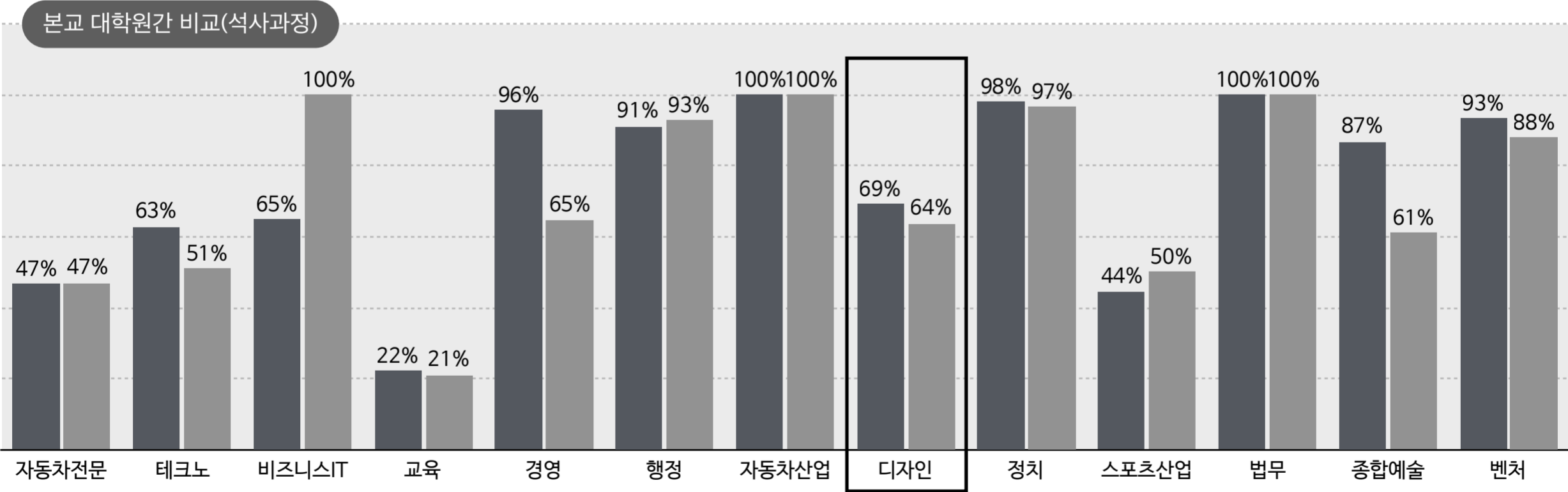
(자료출처 : 2018 정보공시 5-다. / 2018. 4.1. 기준)

2016년 12월 취업률				2017년 12월 취업률			
졸업자	취업 제외자	취업자	12월 취업률	졸업자	취업 제외자	취업자	12월 취업률
68	3	45	69.2%	49	2	30	63.8%

※ 2015년 8월 및 2016년 2월 졸업자에 대한 2016년 12월 31일 기준 취업률(진학자, 입대자 등을 취업제외자로 함)임.

※ 2016년 8월 및 2017년 2월 졸업자에 대한 2017년 12월 31일 기준 취업률(진학자, 입대자 등을 취업제외자로 함)임. <- 현재 일반대학원 공시 미완료로 제외자 및 국세유지 취업자 없음

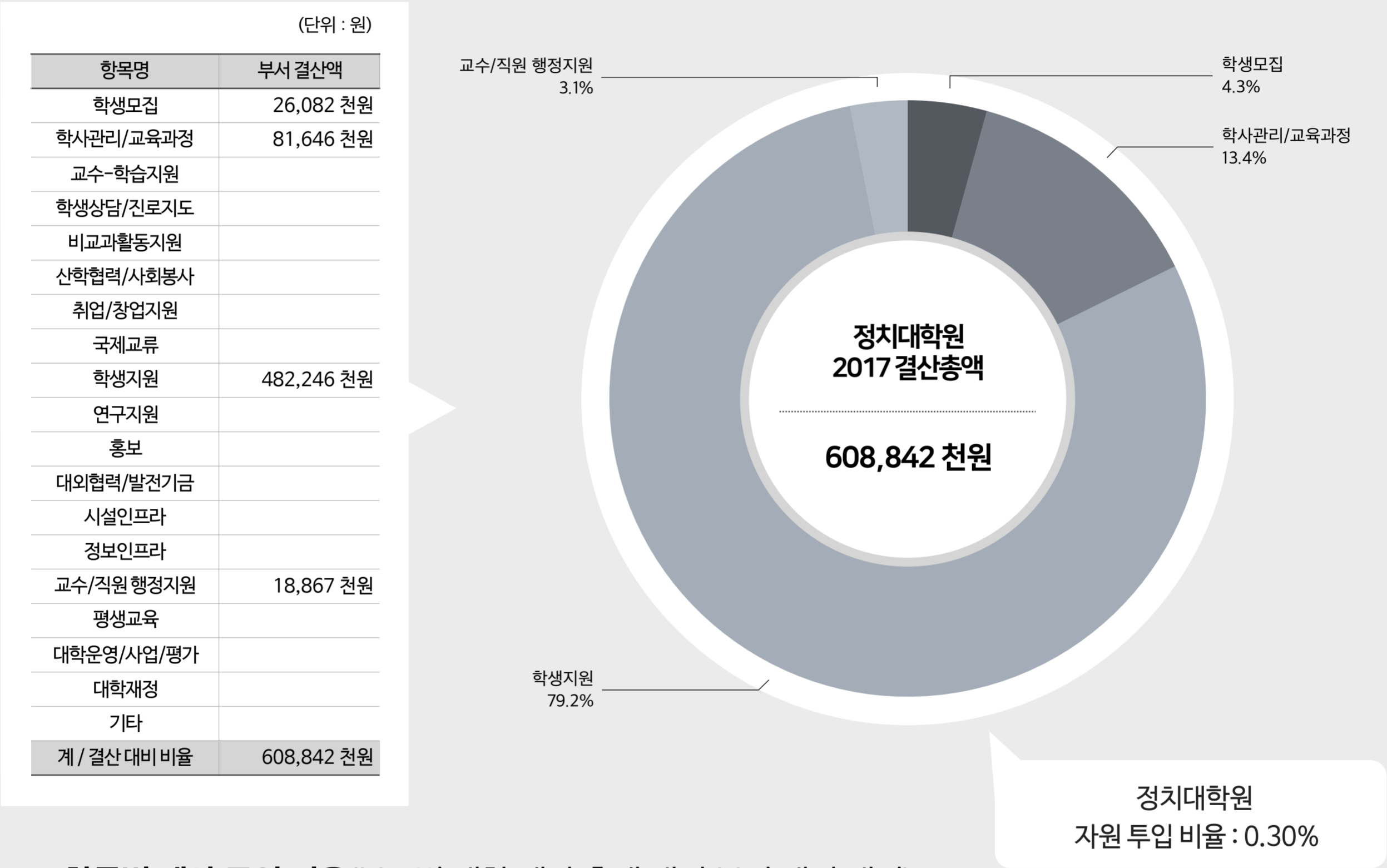
■ 2015년 12월 취업률 ■ 2015년 12월 취업률



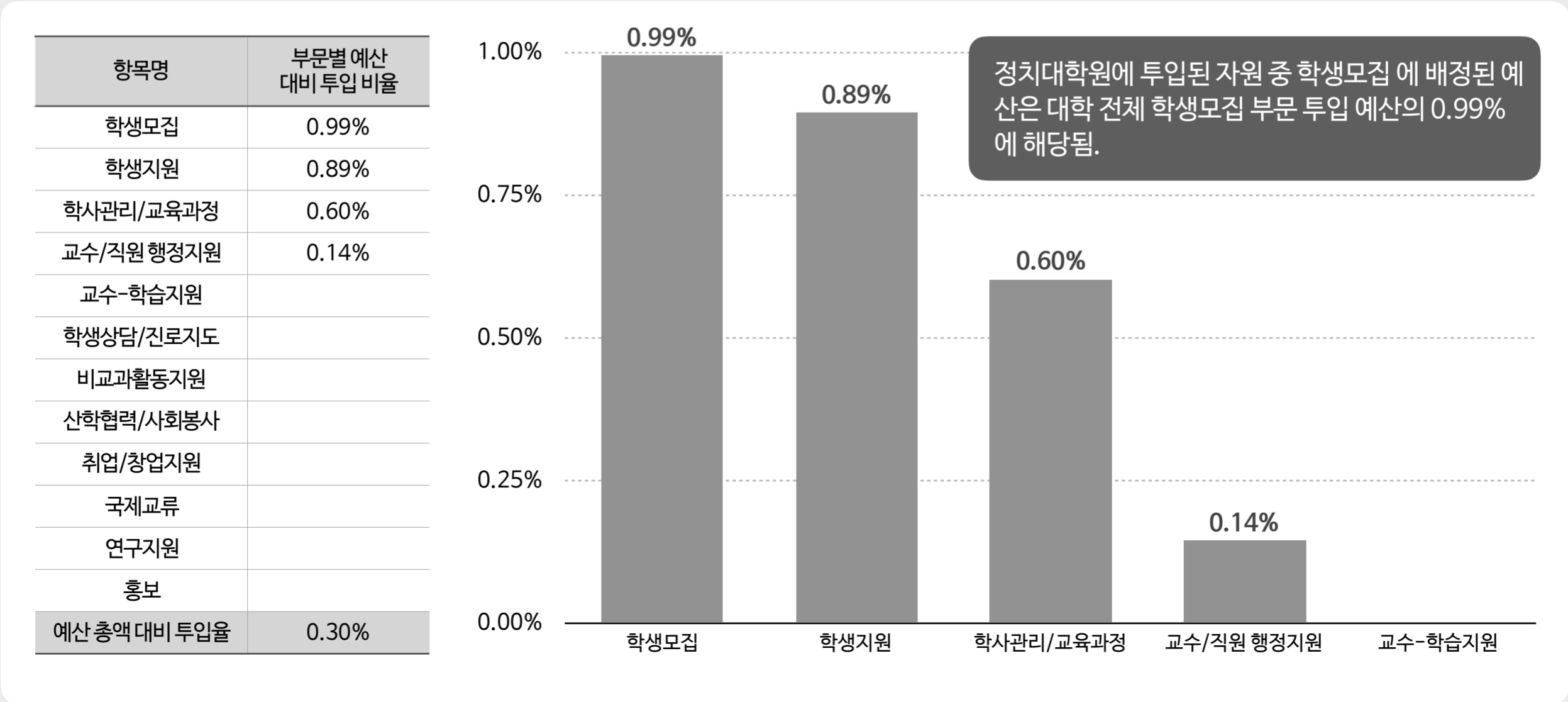
01

부서별 투입 예산 현황

1-1. 부서별 투입 예산 구성 비율(2017 결산 기준)



1-2. 항목별 예산 투입 비율(부문별 대학 예산 총액 대비 부서 배정 내역)

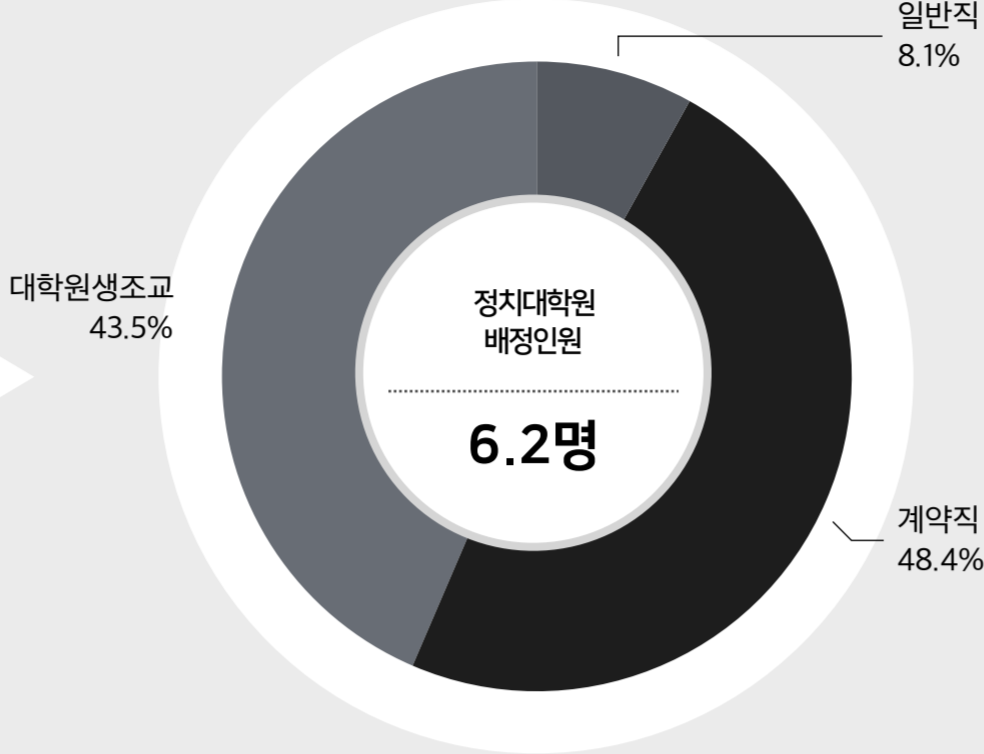


02. 부서별 인력배정 현황

(2018. 9.1. 기준)

(단위 : 명)

항목명	인원	환산인원
일반직	0.5명	0.5명
기능직	-	
고용원	-	
계약직	3.0명	1.0명
기타직	-	
산단소속직원	-	
대학원생조교	2.7명	0.4명
학부생근로	-	
계	6.2명	1.8명



정치대학원  
인력배정 환산인원

1.8명

정치대학원  
인력배정 환산인원 1인당 재학생수

72.2명

\* 환산인원은 연간지급액(2017 결산)을 기준으로 상대 비교한 수치임.

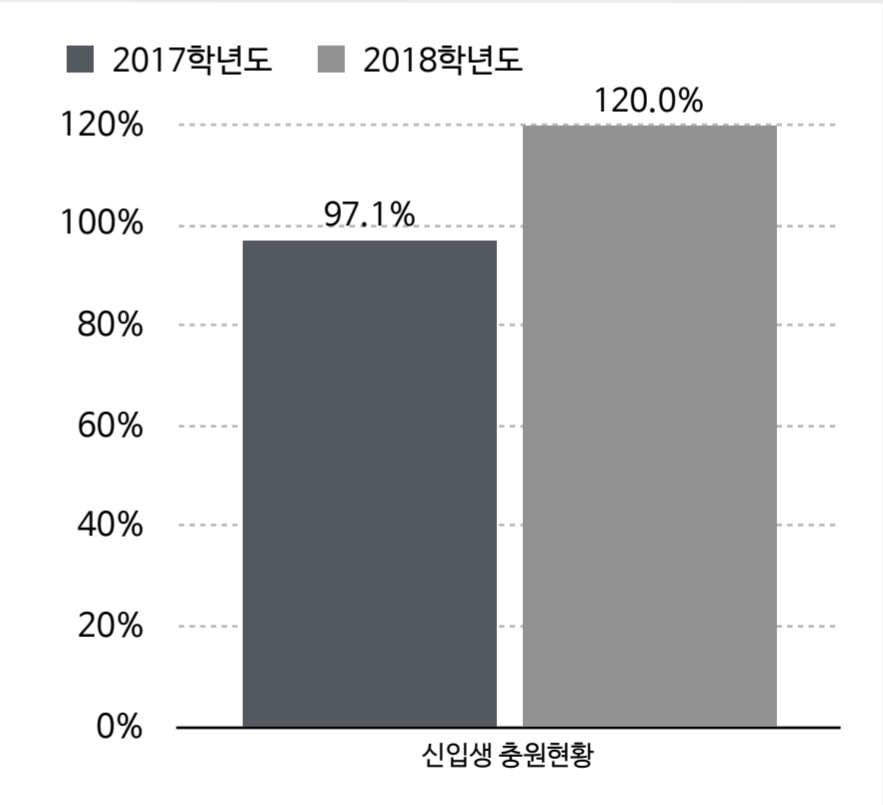
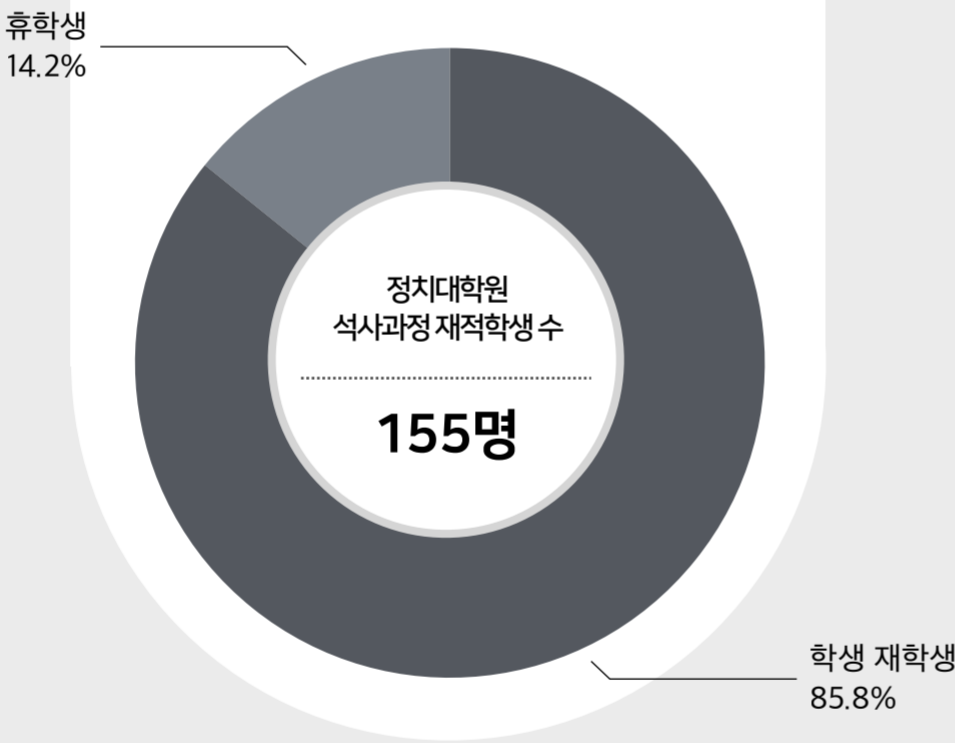
03. 대학원 기본현황

3-1. 대학원 기본현황

(자료출처 : 내부자료 / 2018. 4.1. 기준)

구분	설치현황	입학정원	교원		학생			2017 결산기준
			전임교원	겸임/초빙	재학생	휴학생	계	등록금수입
석사	• 8개 전공	65	1	13	133	22	155	

※ 교원의 경우 담당시수와 관계없이 자연인수이며, 학생의 경우 정원내외를 모두 포함한 수치임.



04. 학생모집

2016학년도 투입예산: 22,853 천원

2017학년도 투입예산: 26,082 천원

14.1% 증가

4-1. 신입생 총원 현황

(자료출처 : 2018 정보공시 4-다. / 2018. 4.1. 기준)

2017						2018					
입학정원(A)	지원자(B)		입학자(C)		총원율(C/A)	입학정원(A)	지원자(B)		입학자(C)		총원율(C/A)
	정원내	정원외	정원내	정원외			정원내	정원외	정원내	정원외	
70	61	41	52	16	97.1%	65	70	33	65	13	120.0%

※ 2018학년도 입학정원 대비 2018 전 · 후기 모집인원으로 입학자는 등록금을 납부한 자에 한함.

05. 학사관리 및 교육과정 운영

2016학년도 투입예산: 99,861 천원

2017학년도 투입예산: 81,646 천원

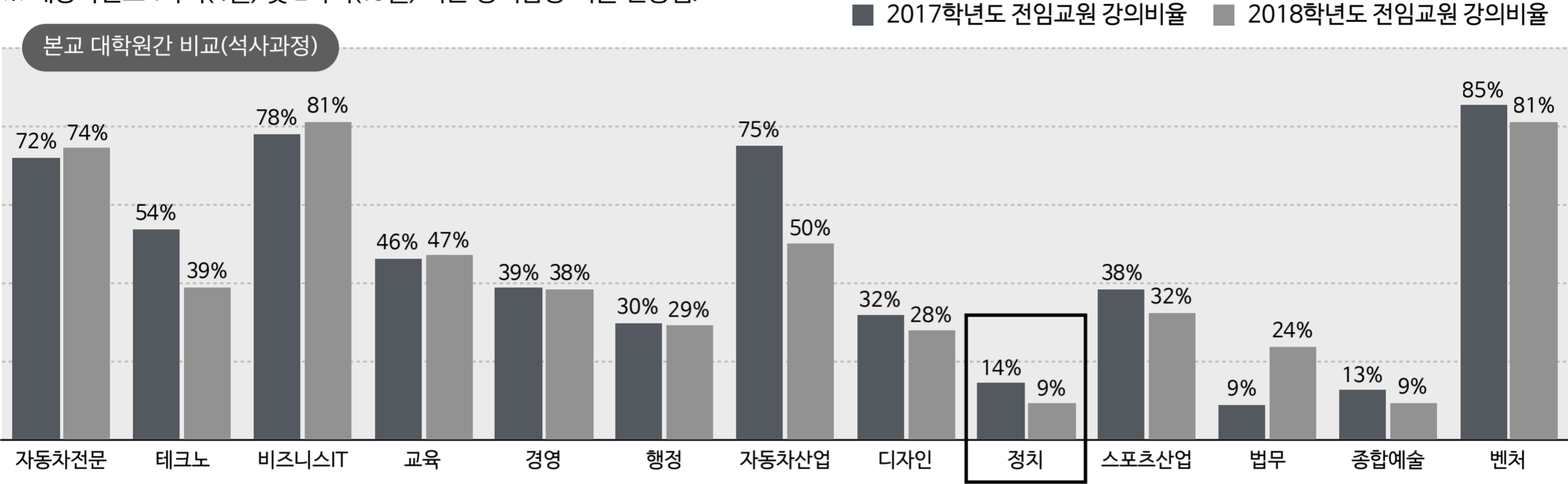
-18.2% 감소

5-1. 교원 강의담당 비율

(자료출처 : 2018 정보공시 12-나. / 2018. 4.1. 기준)

2017학년도					2018학년도				
총 강의학점	전임교원 담당학점	전임교원 강의비율	겸임/초빙 담당학점	겸임/초빙 강의비율	총 강의학점	전임교원 담당학점	전임교원 강의비율	겸임/초빙 담당학점	겸임/초빙 강의비율
84	12	14.3%	50	59.5%	88	8	9.1%	56	63.6%

※ 해당학년도 1학기(4월) 및 2학기(10월) 기준 강의담당 비율 현황임.



06. 학생지원

2016학년도 투입예산: 526,968 천원

2017학년도 투입예산: 482,246 천원

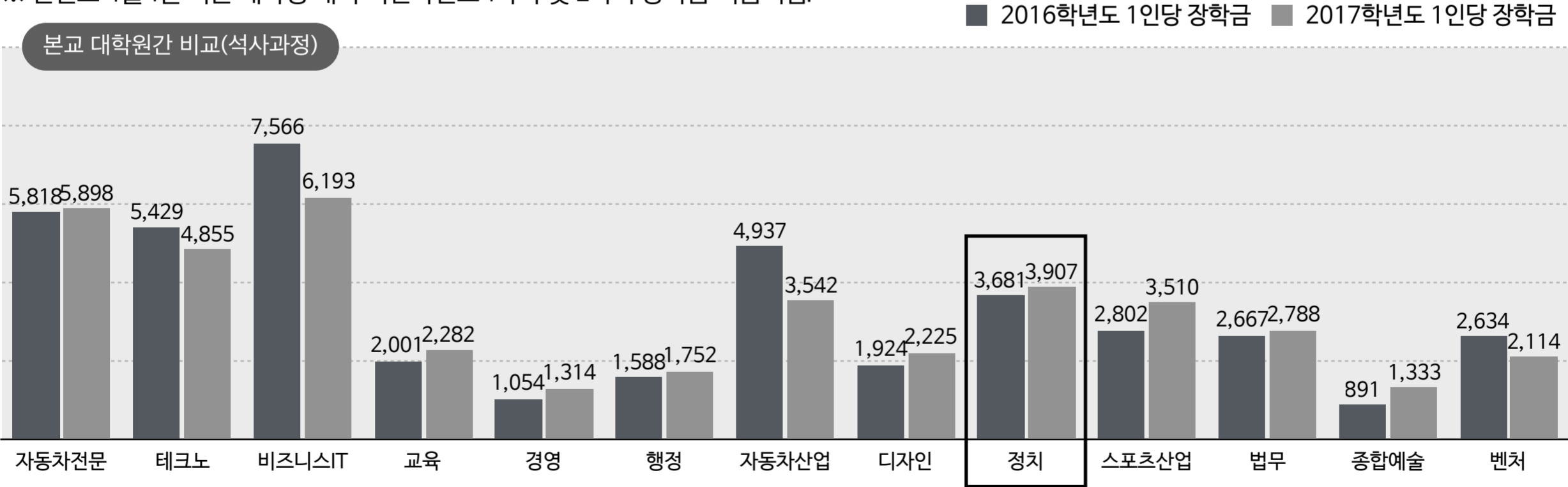
-8.5% 감소

6-1. 장학금 지급현황

(자료출처 : 2018 정보공시 12-다. / 단위 : 천원)

2017				2018			
재학생	사설 및 기타 (교외)	장학금액 (교내)	재학생 1인당 장학금	재학생	사설 및 기타 (교외)	장학금액 (교내)	재학생 1인당 장학금
137	-	504,261	3,680.7	116	-	453,149	3,906.5

※ 전년도 4월 1일 기준 재학생 대비 직전학년도 1학기 및 2학기 장학금 지급액임.



07. 연구지원

2016학년도 투입예산: 0 천원

2017학년도 투입예산: 0 천원

-

7-1. 대학원생 연구실적

(자료출처 : 내부자료)

재학생수	석사			
	KCI급	SCI급	학술대회발표	
	논문	논문	국내	국제
133	0	0	0	0

※ 2018년 4월 1일 재학생 대비 2017년 1월~12월까지의 실적임.

8-1. 중도탈락학생현황

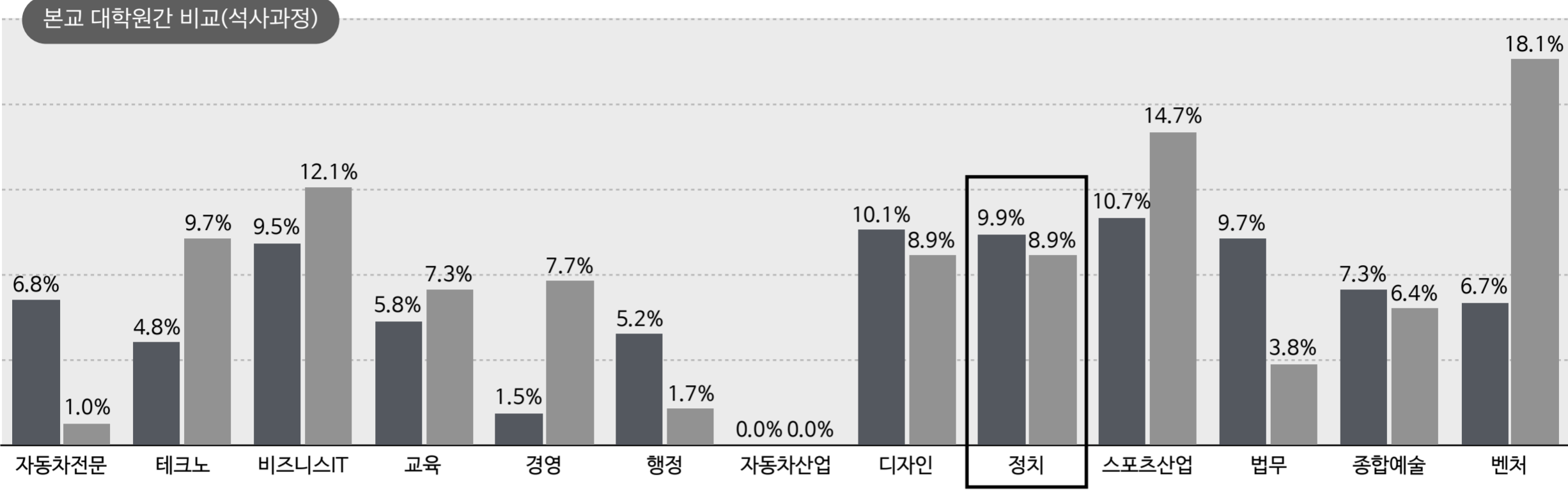
발전계획 기본 핵심성과지표

(자료출처 : 정보공시 4-사. / 단위 : 명)

2017			2018		
재적생	중도탈락자	중도탈락율	재적생	중도탈락자	중도탈락율
171	17	9.9%	158	14	8.9%

※ 해당년도 4월 1일 기준 재학생 대비 외국인 학생 현황임.

2016학년도 중도탈락율 2017학년도 중도탈락율



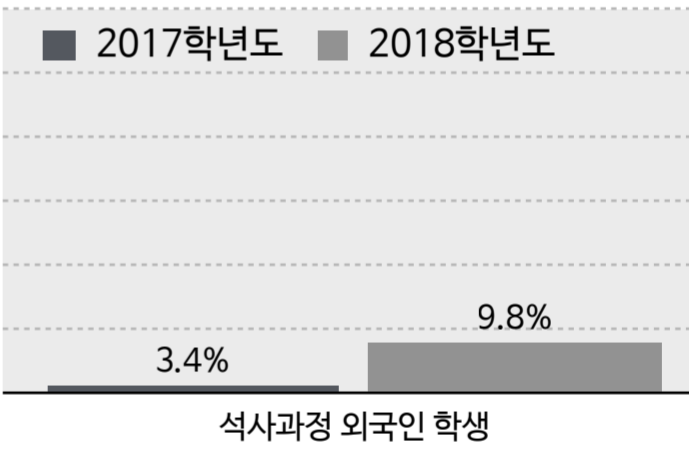
9-1. 외국인 학생 현황

발전계획 기본 핵심성과지표

(자료출처 : 내부자료 / 단위 : 명)

2017			2018		
전체 재학생수	외국인 학생수	외국인 학생비율	전체 재학생수	외국인 학생수	외국인 학생비율
116	4	3.4%	133	13	9.8%

※ 해당년도 4월 1일 기준 재학생 대비 외국인 학생 현황임.



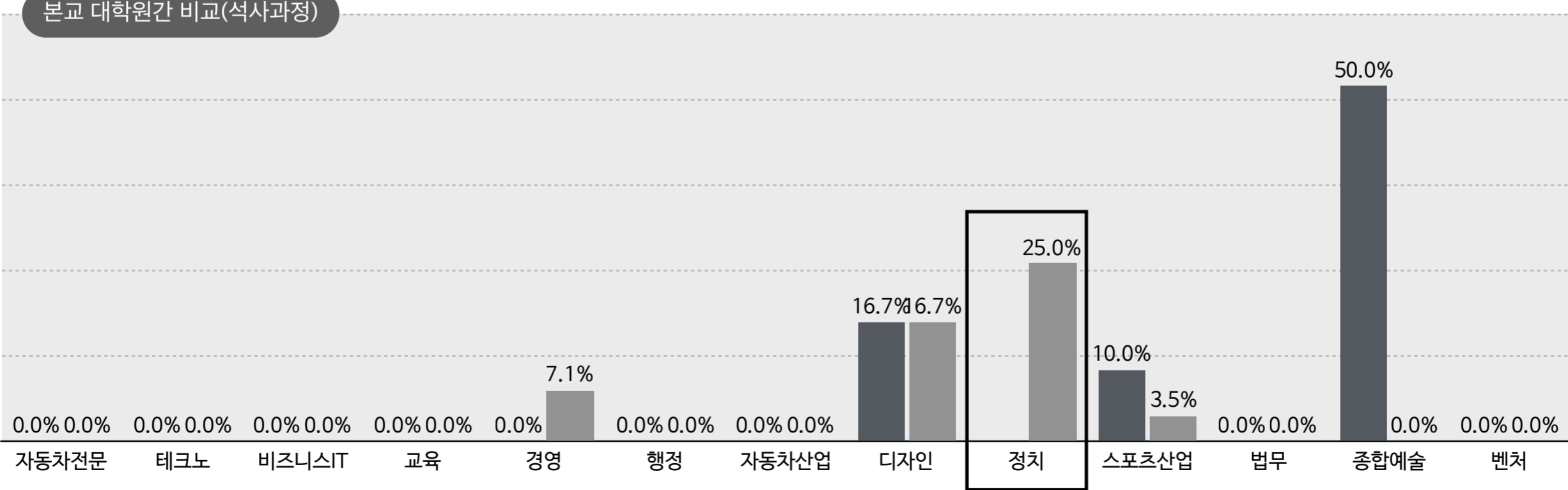
9-2. 외국인 학생 중도탈락 현황

(자료출처 : 정보공시 4-바-2. / 단위 : 명)

2017			2018		
외국인 재적생수	중도탈락 학생수	외국인 중도탈락율	외국인 재적생수	중도탈락 학생수	외국인 중도탈락율
-	-	#DIV/0!	4	1	25.0%

※ 전년도 4월 1일 기준 재적생 대비 전년도 3월부터 당해년도 2월까지의 중도탈락 학생비율임.

2016학년도 외국인 중도탈락율 2017학년도 외국인 중도탈락율



9-3. 외국대학과 교류현황

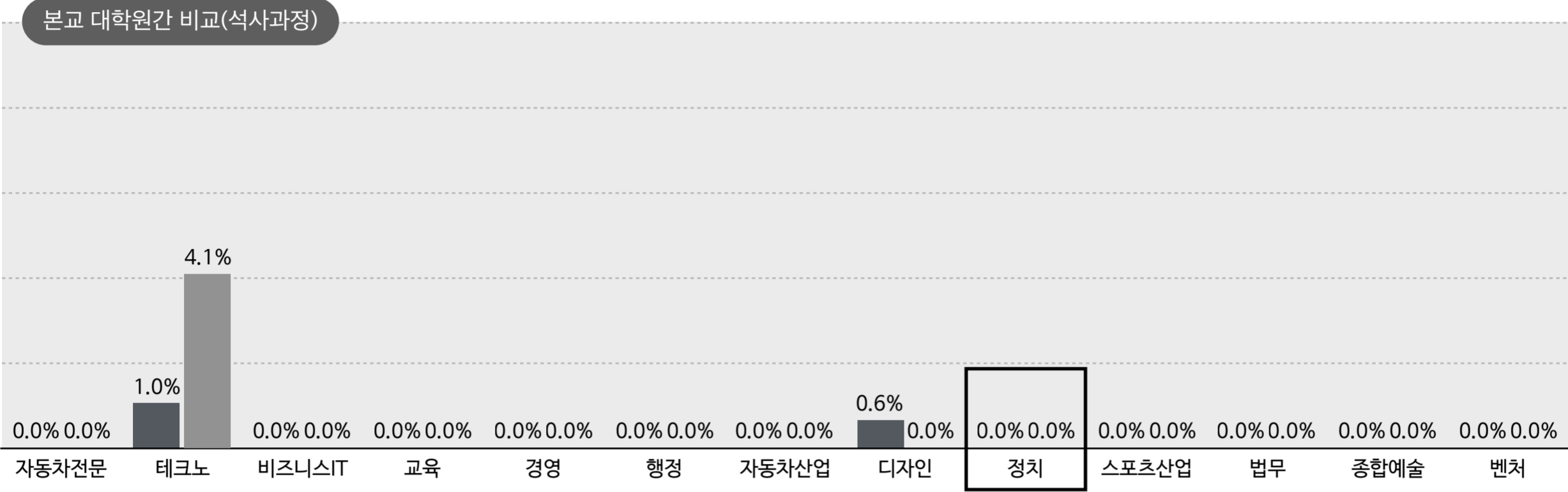
발전계획 기본 핵심성과지표

(자료출처 : 정보공시 12-라-2. / 단위 : 명)

2017						2018					
재학생	Outbound 인원	비율	Inbound 인원	비율	해외교류 학생비율	재학생	Outbound 인원	비율	Inbound 인원	비율	해외교류 학생비율
116	-	0.00%	-	0.00%	0.0%	133	-	0.00%	-	0.00%	0.0%

※ 해당년도 4월 1일 기준 재학생 대비 직전학년도 교환학생 현황임.

■ 2017 해외교류 학생비율 ■ 2018 해외교류 학생비율



10. 취업 및 창업지원

2016학년도 투입예산:

0 천원



2017학년도 투입예산:

0 천원

-

10-1. 취업률 현황

발전계획 기본 핵심성과지표

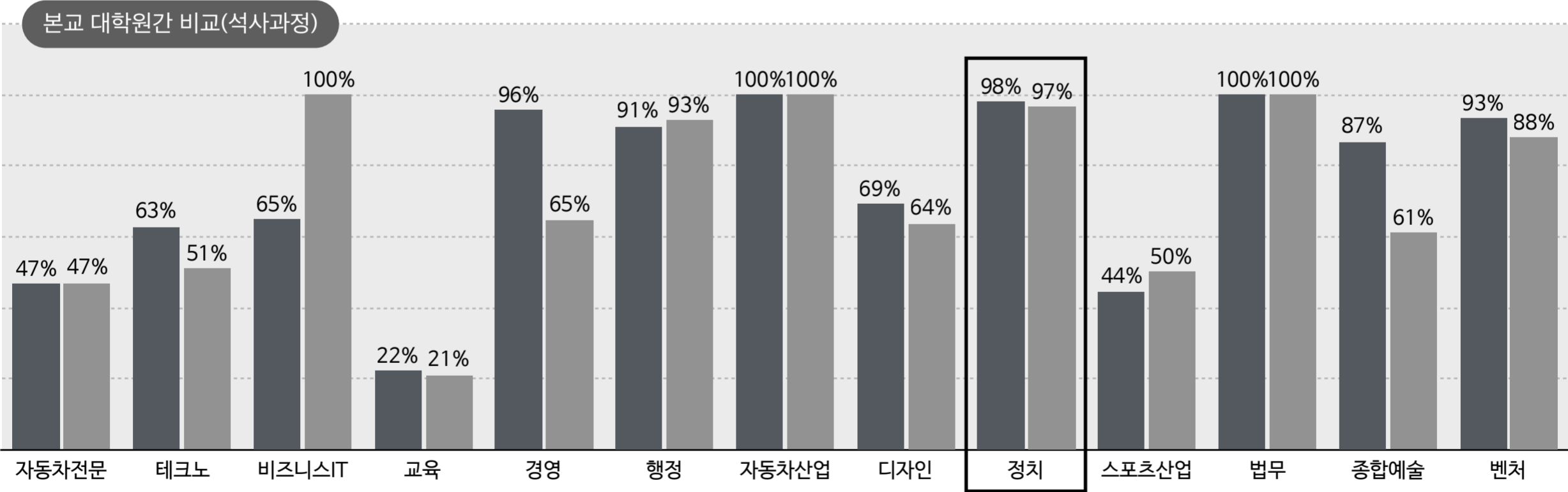
(자료출처 : 2018 정보공시 5-다. / 2018. 4.1. 기준)

2016년 12월 취업률				2017년 12월 취업률			
졸업자	취업 제외자	취업자	12월 취업률	졸업자	취업 제외자	취업자	12월 취업률
51	-	50	98.0%	59	1	56	96.6%

※ 2015년 8월 및 2016년 2월 졸업자에 대한 2016년 12월 31일 기준 취업률(진학자, 입대자 등을 취업제외자로 함)임.

※ 2016년 8월 및 2017년 2월 졸업자에 대한 2017년 12월 31일 기준 취업률(진학자, 입대자 등을 취업제외자로 함)임. <- 현재 일반대학원 공시 미완료로 제외자 및 국세유지 취업자 없음

■ 2015년 12월 취업률 ■ 2015년 12월 취업률



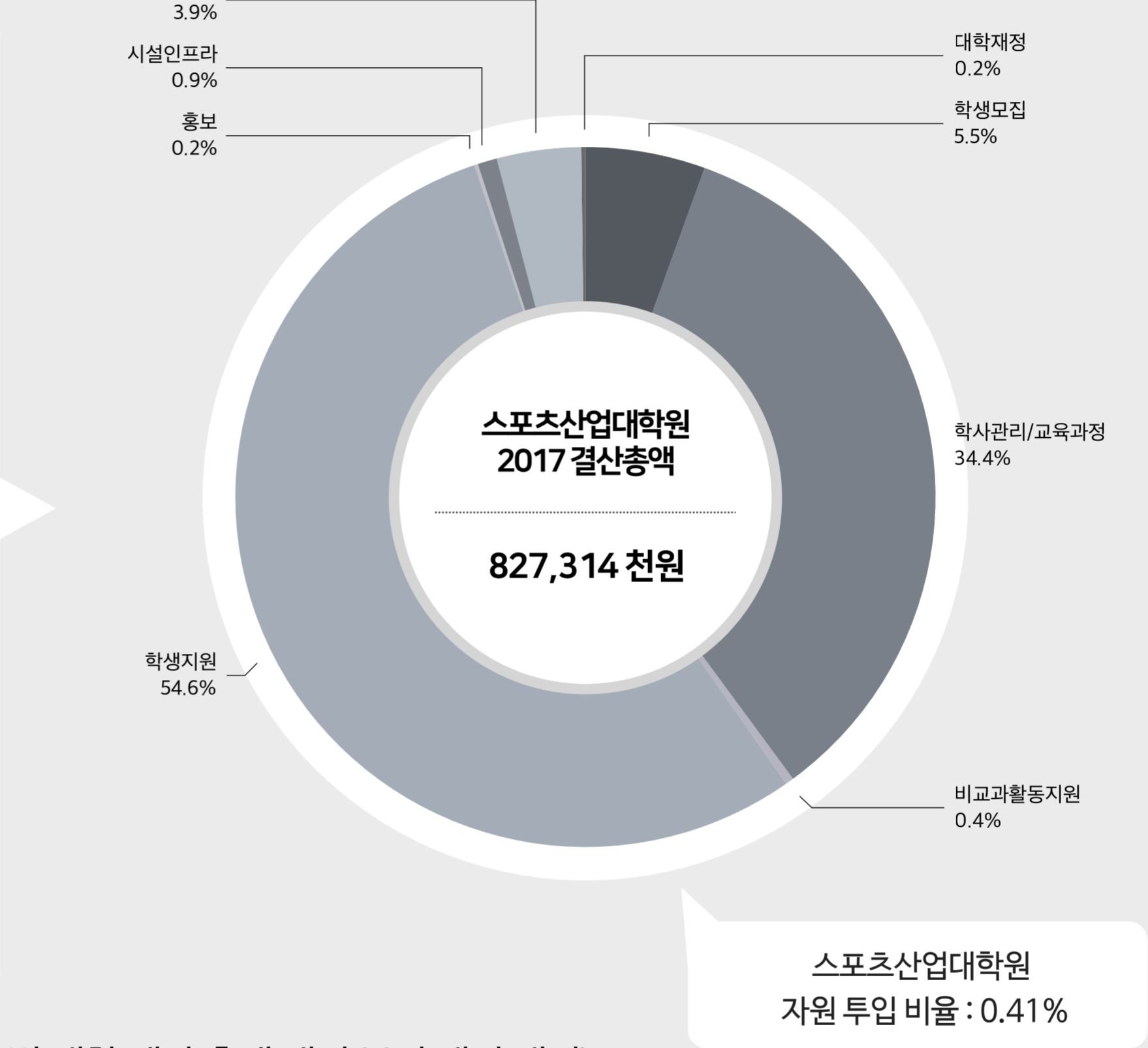
01

부서별 투입 예산 현황

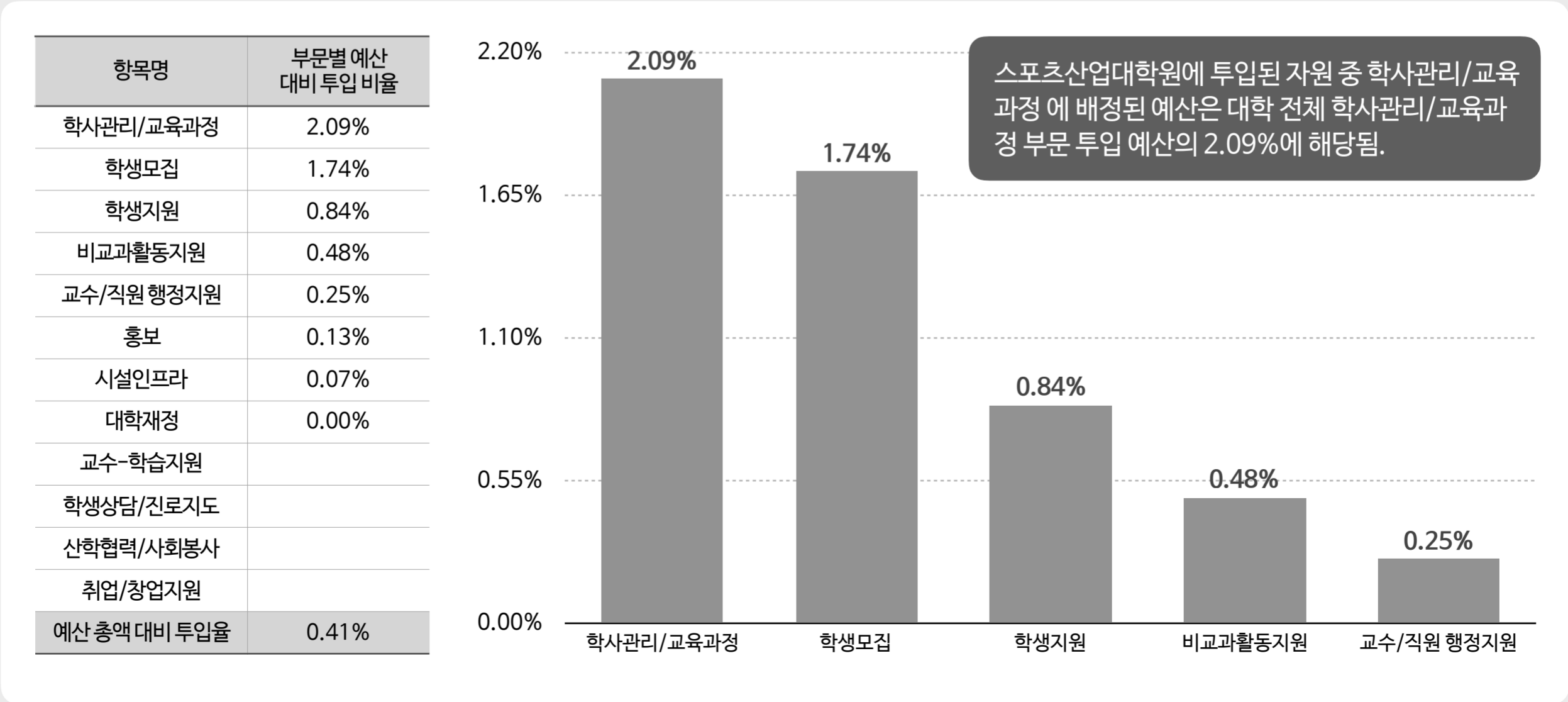
1-1. 부서별 투입 예산 구성 비율(2017 결산 기준)

(단위 : 원)

항목명	부서 결산액
학생모집	45,732 천원
학사관리/교육과정	284,346 천원
교수-학습지원	
학생상담/진로지도	
비교과활동지원	3,200 천원
산학협력/사회봉사	
취업/창업지원	
국제교류	
학생지원	451,490 천원
연구지원	
홍보	1,348 천원
대외협력/발전기금	
시설인프라	7,410 천원
정보인프라	
교수/직원 행정지원	32,207 천원
평생교육	
대학운영/사업/평가	
대학재정	1,580 천원
기타	
계 / 결산 대비 비율	827,314 천원

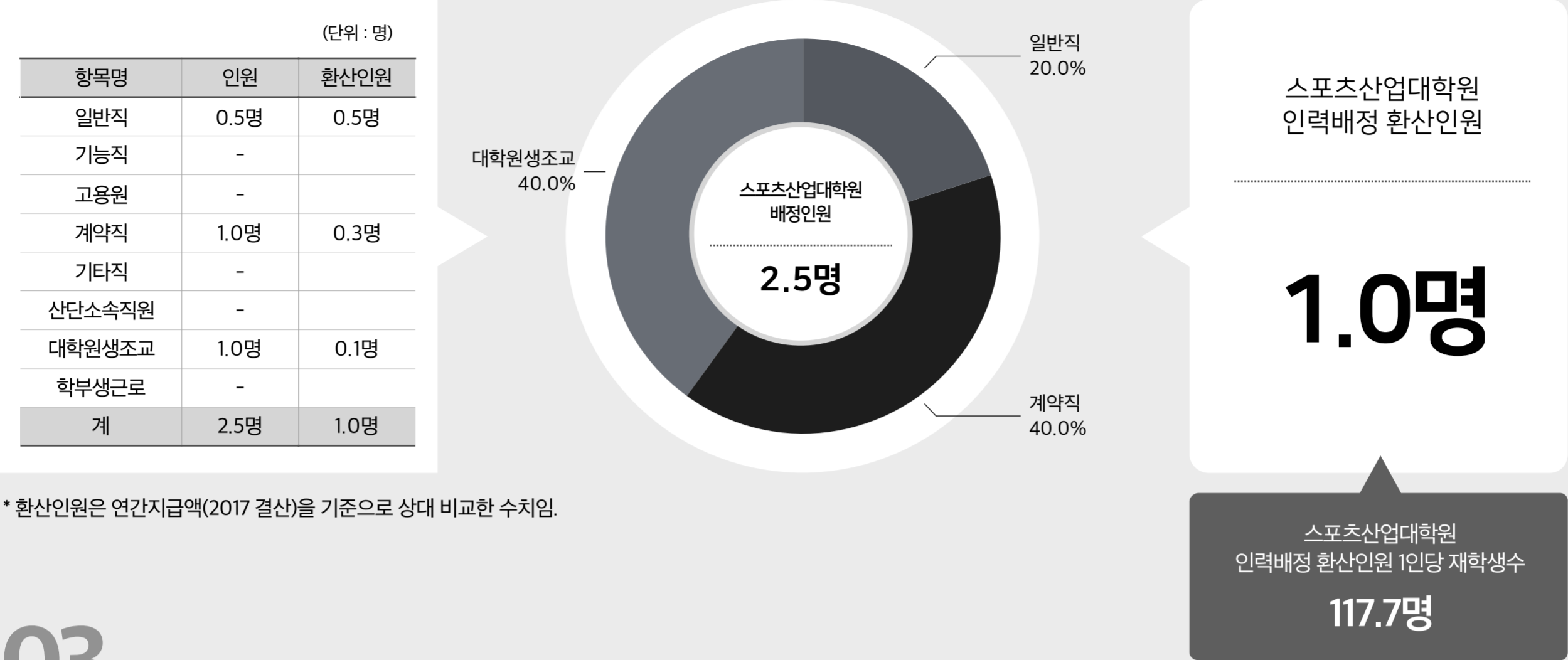


1-2. 항목별 예산 투입 비율(부문별 대학 예산 총액 대비 부서 배정 내역)



02. 부서별 인력배정 현황

(2018. 9.1. 기준)



\* 환산인원은 연간지급액(2017 결산)을 기준으로 상대 비교한 수치임.

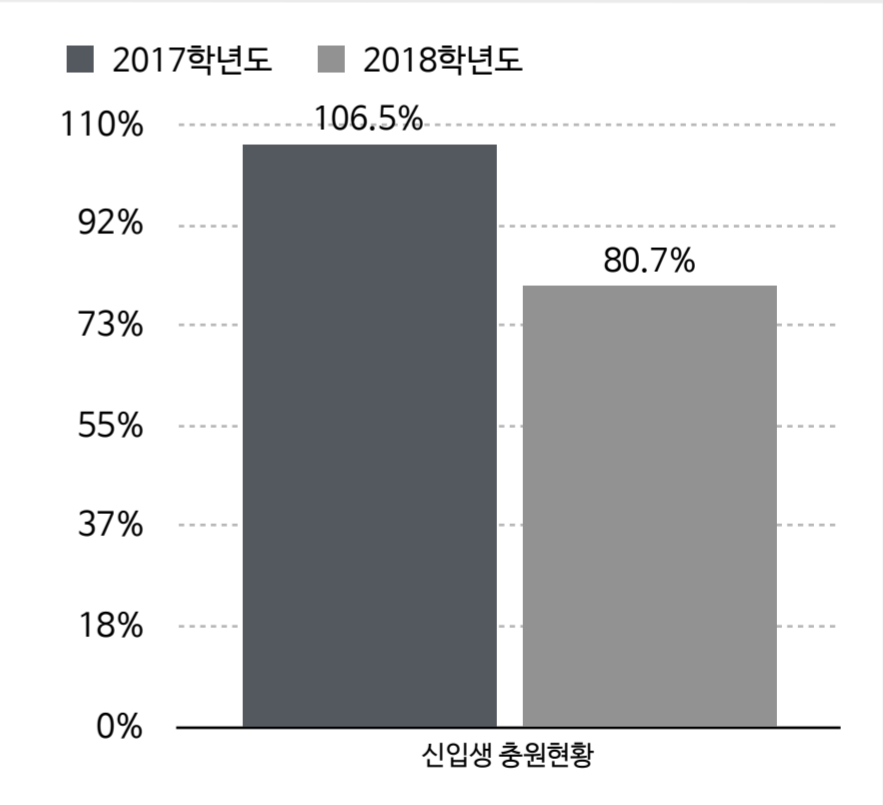
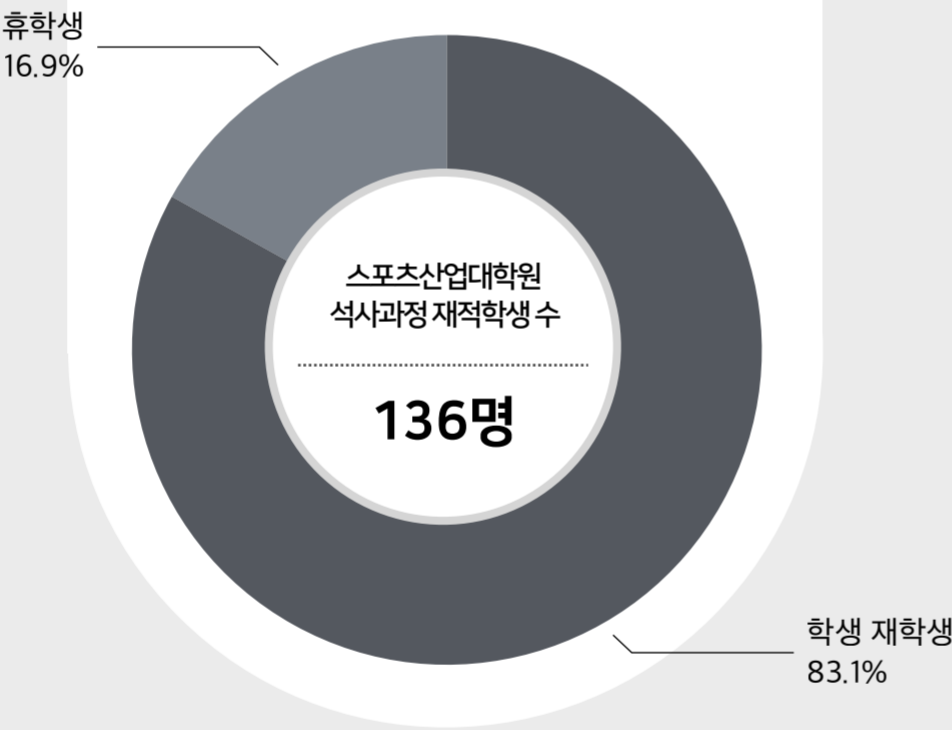
03. 대학원 기본현황

3-1. 대학원 기본현황

(자료출처 : 내부자료 / 2018. 4.1. 기준)

구분	설치현황	입학정원	교원		학생			2017 결산기준
			전임교원	겸임/초빙	재학생	휴학생	계	등록금수입
석사	• 5개 전공	57	1	0	113	23	136	

※ 교원의 경우 담당시수와 관계없이 자연인수이며, 학생의 경우 정원내외를 모두 포함한 수치임.



04. 학생모집

2016학년도 투입예산: 32,155 천원 → 2017학년도 투입예산: 45,732 천원 42.2% 증가

4-1. 신입생 총원 현황

(자료출처 : 2018 정보공시 4-다. / 2018. 4.1. 기준)

2017						2018					
입학정원(A)	지원자(B)		입학자(C)		총원율 (C/A)	입학정원(A)	지원자(B)		입학자(C)		총원율 (C/A)
	정원내	정원외	정원내	정원외			정원내	정원외	정원내	정원외	
62	44	43	30	36	106.5%	57	54	17	31	15	80.7%

※ 2018학년도 입학정원 대비 2018 전 · 후기 모집인원으로 입학자는 등록금을 납부한 자에 한함.

05. 학사관리 및 교육과정 운영

2016학년도 투입예산: 172,155 천원

2017학년도 투입예산: 284,346 천원

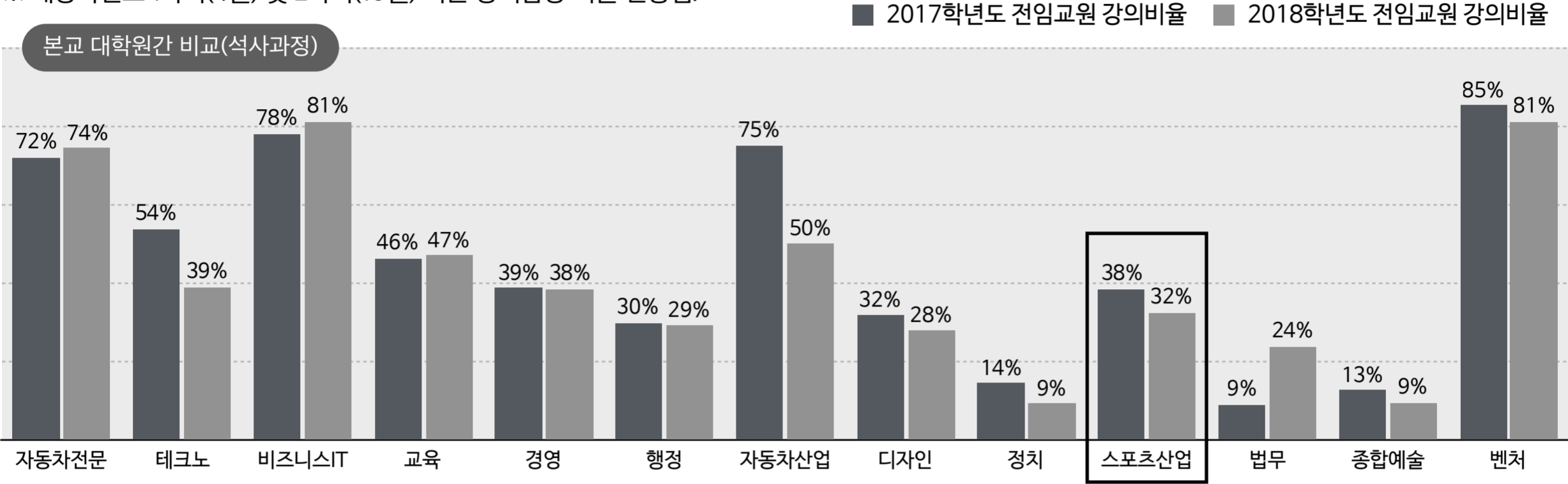
65.2% 증가

5-1. 교원 강의담당 비율

(자료출처 : 2018 정보공시 12-나. / 2018. 4.1. 기준)

2017학년도					2018학년도				
총 강의학점	전임교원 담당학점	전임교원 강의비율	겸임/초빙 담당학점	겸임/초빙 강의비율	총 강의학점	전임교원 담당학점	전임교원 강의비율	겸임/초빙 담당학점	겸임/초빙 강의비율
130	50	38.5%	6	4.6%	136	44	32.4%	18	13.2%

※ 해당학년도 1학기(4월) 및 2학기(10월) 기준 강의담당 비율 현황임.



06. 학생지원

2016학년도 투입예산: 251,859 천원

2017학년도 투입예산: 451,490 천원

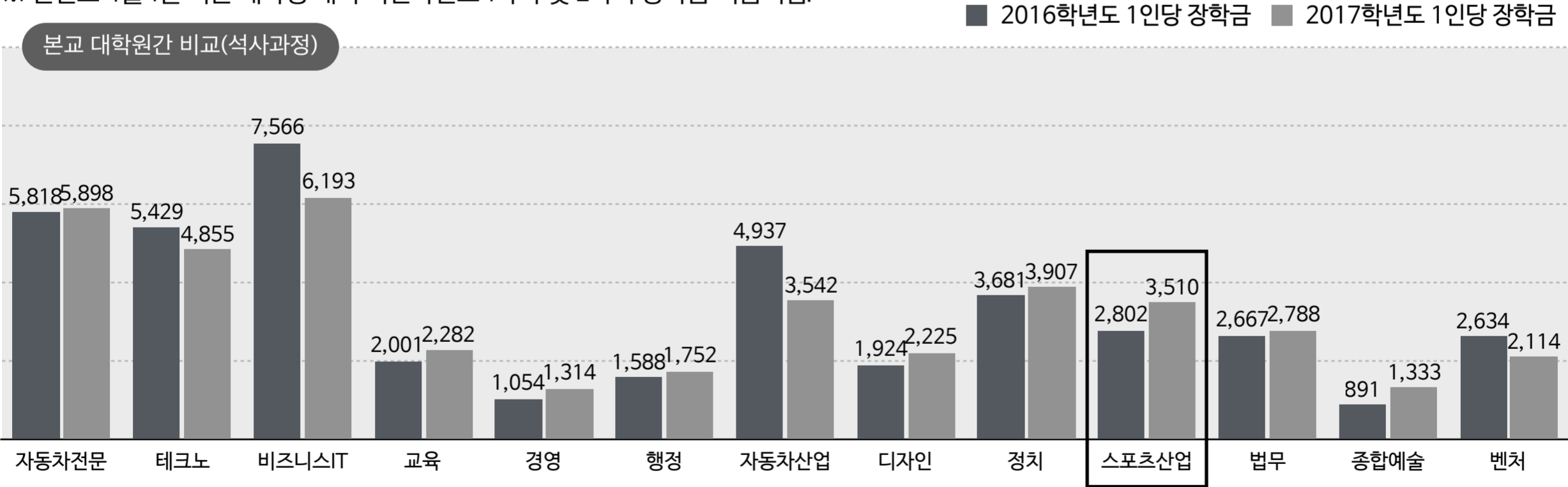
79.3% 증가

6-1. 장학금 지급현황

(자료출처 : 2018 정보공시 12-다. / 단위 : 천원)

2017				2018			
재학생	사설 및 기타 (교외)	장학금액 (교내)	재학생 1인당 장학금	재학생	사설 및 기타 (교외)	장학금액 (교내)	재학생 1인당 장학금
87	-	243,802	2,802.3	116	-	407,173	3,510.1

※ 전년도 4월 1일 기준 재학생 대비 직전학년도 1학기 및 2학기 장학금 지급액임.



07. 연구지원

2016학년도 투입예산: 0 천원

2017학년도 투입예산: 0 천원

-

7-1. 대학원생 연구실적

(자료출처 : 내부자료)

재학생수	석사			
	KCI급	SCI급	학술대회발표	
	논문	논문	국내	국제
113	0	0	0	0

※ 2018년 4월 1일 재학생 대비 2017년 1월~12월까지의 실적임.

8-1. 중도탈락학생현황

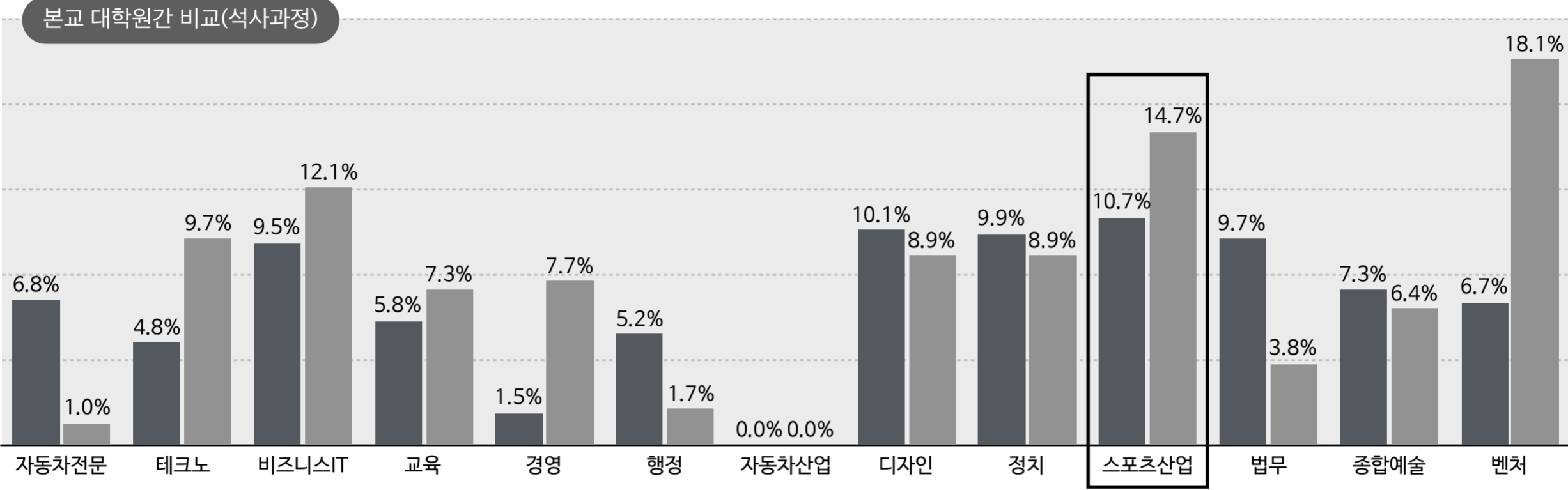
발전계획 기본 핵심성과지표

(자료출처 : 정보공시 4-사. / 단위 : 명)

2017			2018		
재적생	중도탈락자	중도탈락율	재적생	중도탈락자	중도탈락율
121	13	10.7%	150	22	14.7%

※ 해당년도 4월 1일 기준 재학생 대비 외국인 학생 현황임.

■ 2016학년도 중도탈락율 ■ 2017학년도 중도탈락율



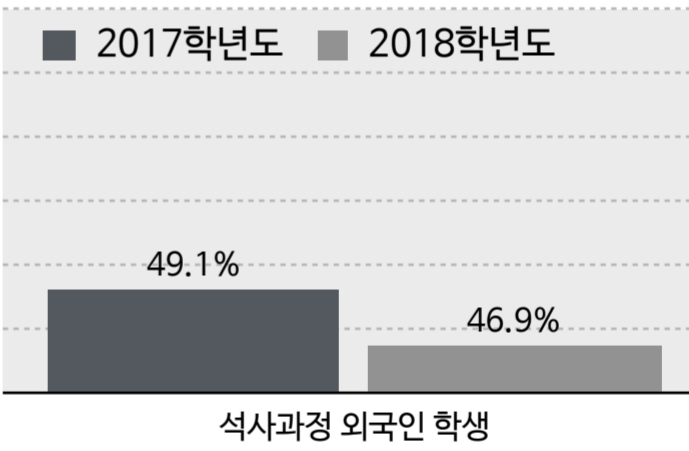
9-1. 외국인 학생 현황

발전계획 기본 핵심성과지표

(자료출처 : 내부자료 / 단위 : 명)

2017			2018		
전체 재학생수	외국인 학생수	외국인 학생비율	전체 재학생수	외국인 학생수	외국인 학생비율
116	57	49.1%	113	53	46.9%

※ 해당년도 4월 1일 기준 재학생 대비 외국인 학생 현황임.



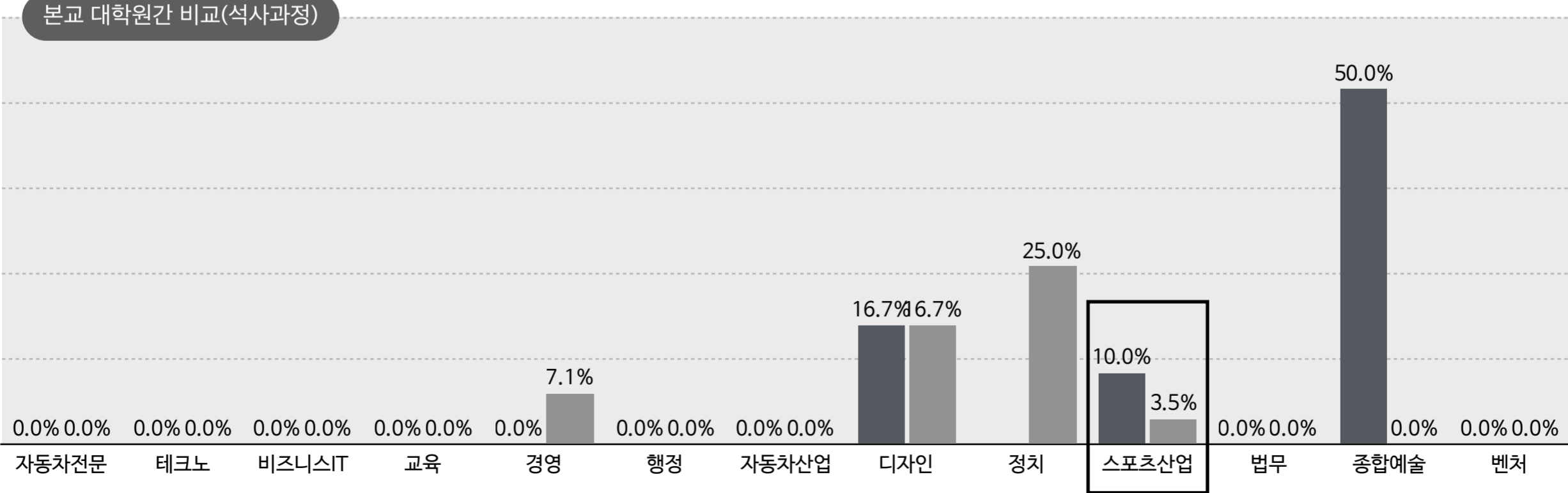
9-2. 외국인 학생 중도탈락 현황

(자료출처 : 정보공시 4-바-2. / 단위 : 명)

2017			2018		
외국인 재적생수	중도탈락 학생수	외국인 중도탈락율	외국인 재적생수	중도탈락 학생수	외국인 중도탈락율
20	2	10.0%	57	2	3.5%

※ 전년도 4월 1일 기준 재적생 대비 전년도 3월부터 당해년도 2월까지의 중도탈락 학생비율임.

■ 2016학년도 외국인 중도탈락율 ■ 2017학년도 외국인 중도탈락율



9-3. 외국대학과 교류현황

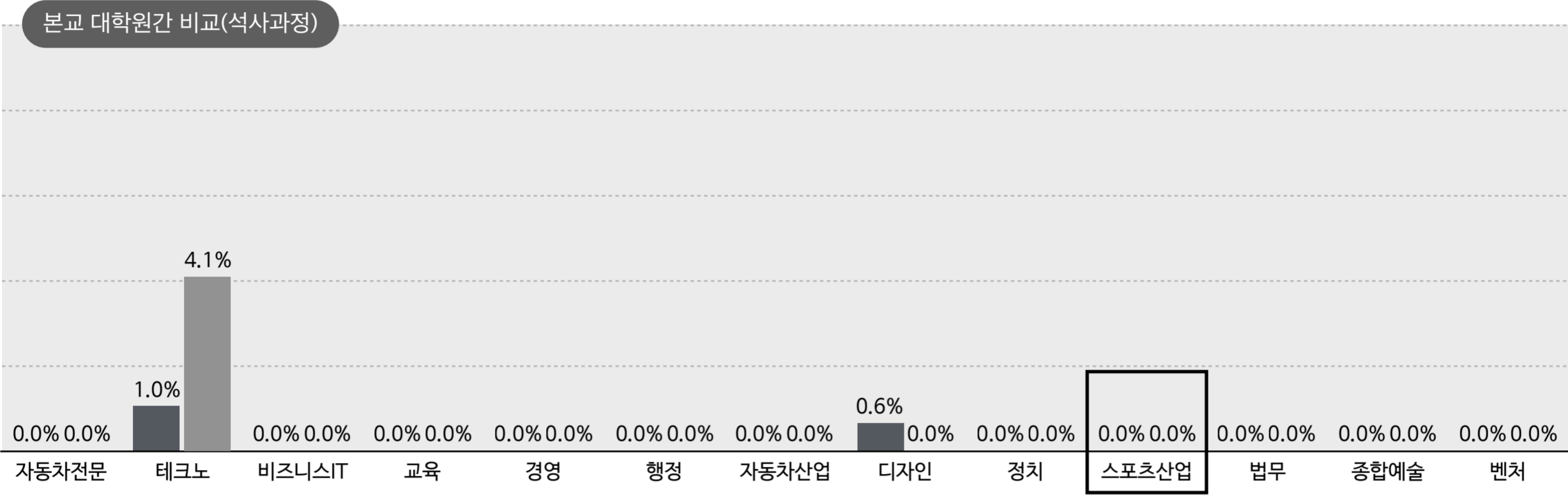
발전계획 기본 핵심성과지표

(자료출처 : 정보공시 12-라-2. / 단위 : 명)

2017						2018					
재학생	Outbound 인원	비율	Inbound 인원	비율	해외교류 학생비율	재학생	Outbound 인원	비율	Inbound 인원	비율	해외교류 학생비율
116	-	0.00%	-	0.00%	0.0%	113	-	0.00%	-	0.00%	0.0%

※ 해당년도 4월 1일 기준 재학생 대비 직전학년도 교환학생 현황임.

■ 2017 해외교류 학생비율 ■ 2018 해외교류 학생비율



10. 취업 및 창업지원

2016학년도 투입예산 :

0 천원



2017학년도 투입예산 :

0 천원

-

10-1. 취업률 현황

발전계획 기본 핵심성과지표

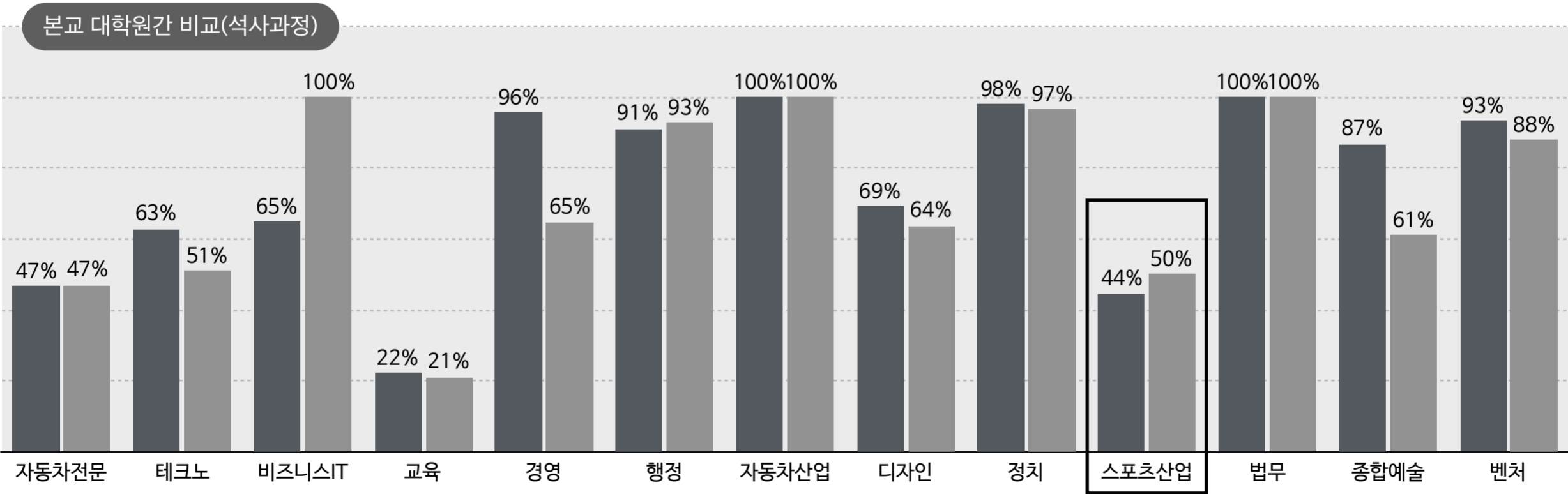
(자료출처 : 2018 정보공시 5-다. / 2018. 4.1. 기준)

2016년 12월 취업률				2017년 12월 취업률			
졸업자	취업 제외자	취업자	12월 취업률	졸업자	취업 제외자	취업자	12월 취업률
18	-	8	44.4%	37	19	9	50.0%

※ 2015년 8월 및 2016년 2월 졸업자에 대한 2016년 12월 31일 기준 취업률(진학자, 입대자 등을 취업제외자로 함)임.

※ 2016년 8월 및 2017년 2월 졸업자에 대한 2017년 12월 31일 기준 취업률(진학자, 입대자 등을 취업제외자로 함)임. <- 현재 일반대학원 공시 미완료로 제외자 및 국세유지 취업자 없음

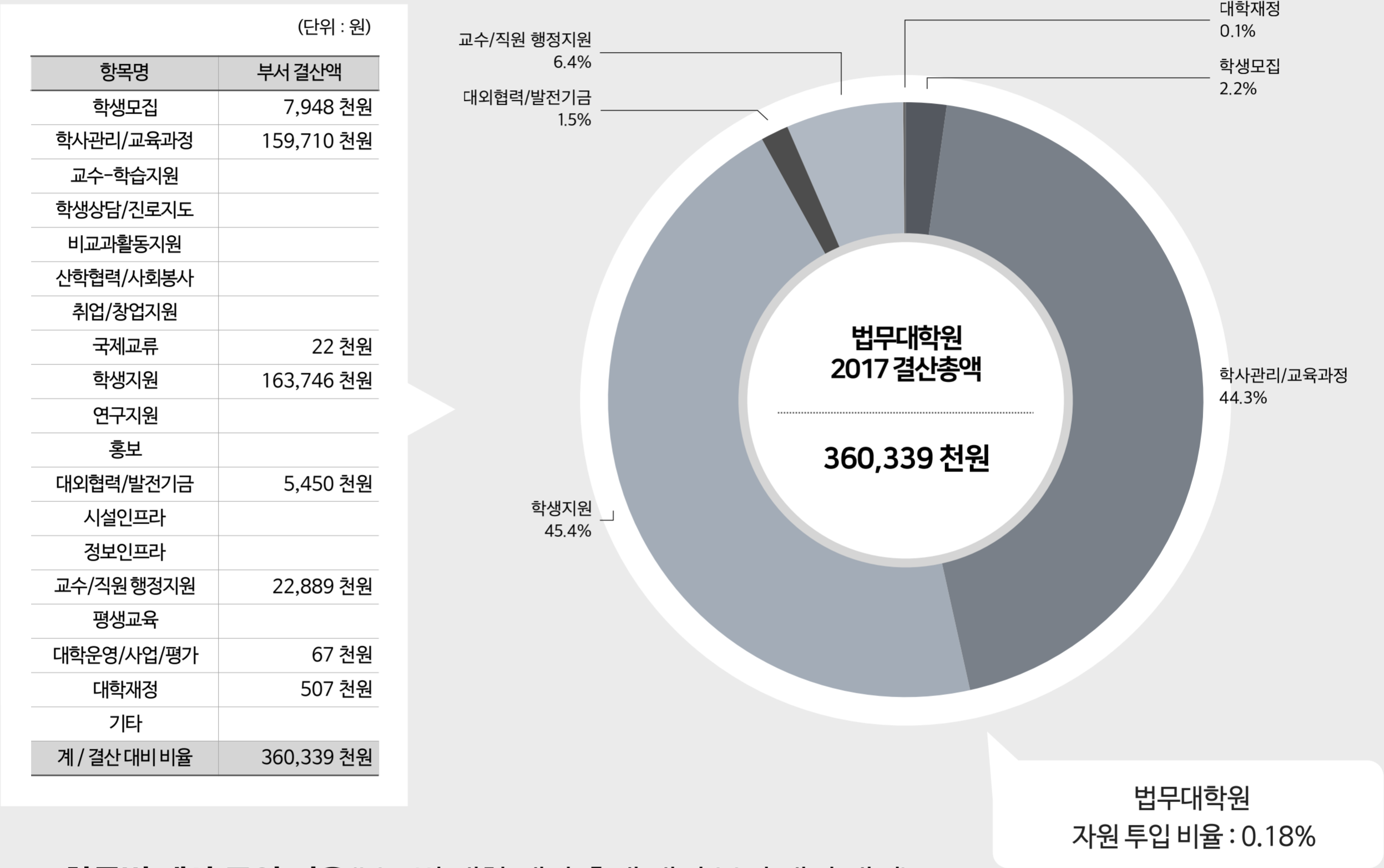
■ 2015년 12월 취업률 ■ 2015년 12월 취업률



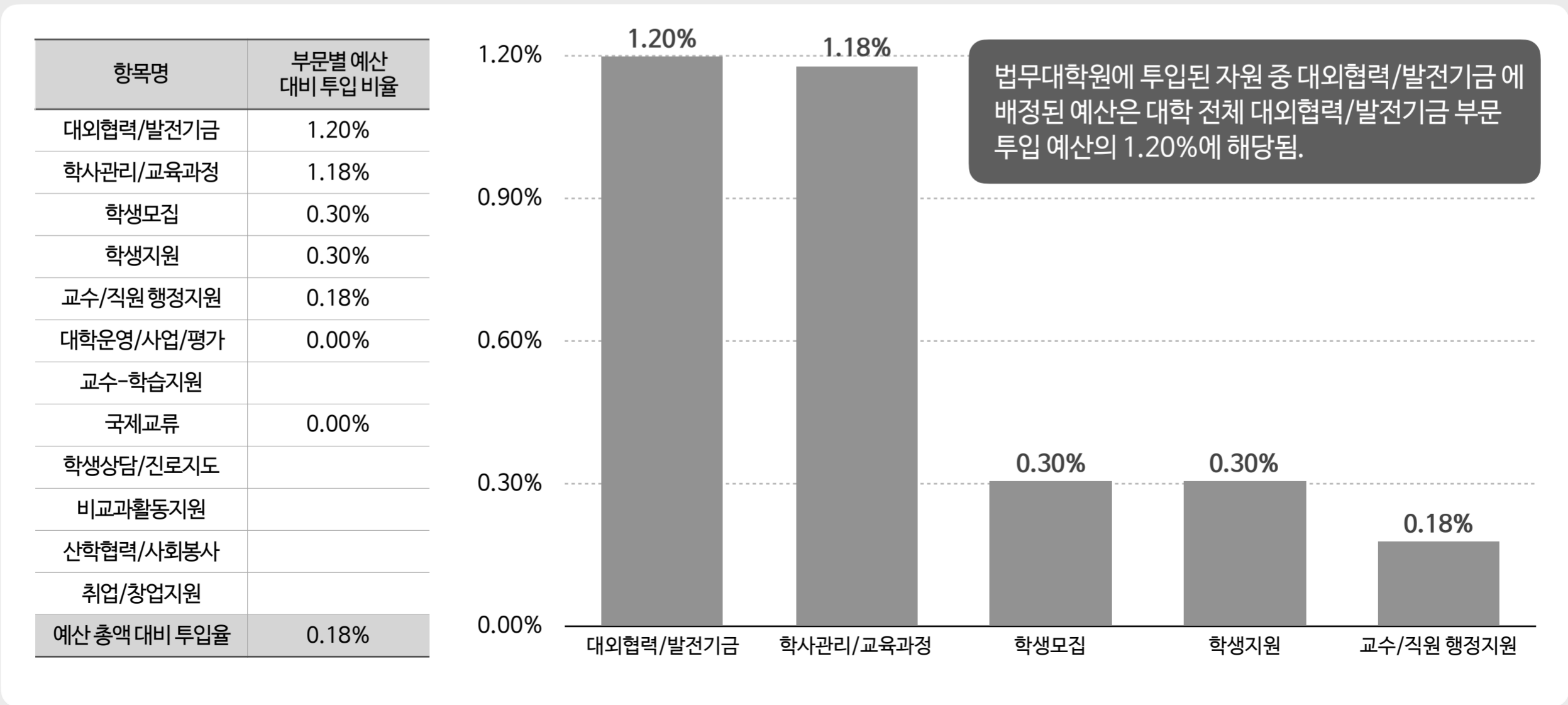
01

부서별 투입 예산 현황

1-1. 부서별 투입 예산 구성 비율(2017 결산 기준)



1-2. 항목별 예산 투입 비율(부문별 대학 예산 총액 대비 부서 배정 내역)

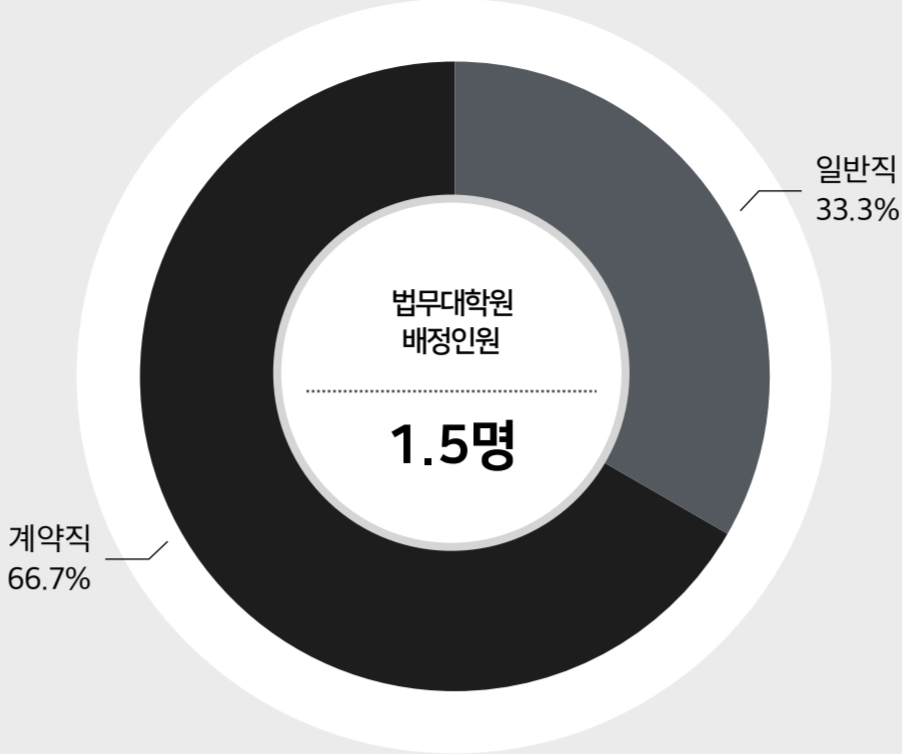


## 02. 부서별 인력배정 현황

(2018. 9.1. 기준)

(단위 : 명)

항목명	인원	환산인원
일반직	0.5명	0.5명
기능직	-	
고용원	-	
계약직	1.0명	0.3명
기타직	-	
산단소속직원	-	
대학원생조교	-	
학부생근로	-	
계	1.5명	0.8명



법무대학원  
인력배정 환산인원

0.8명

법무대학원  
인력배정 환산인원 1인당 재학생수

142.2명

\* 환산인원은 연간지급액(2017 결산)을 기준으로 상대 비교한 수치임.

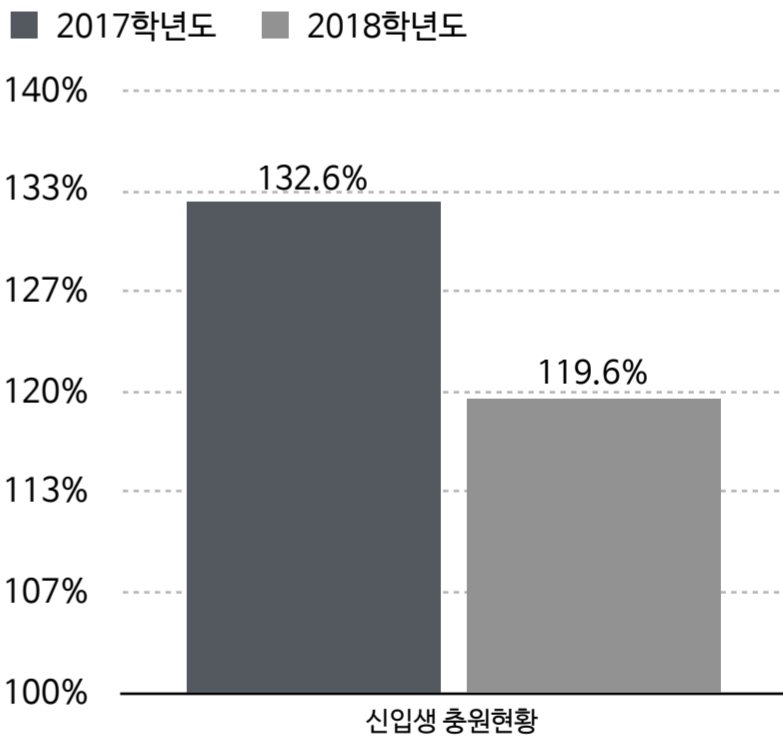
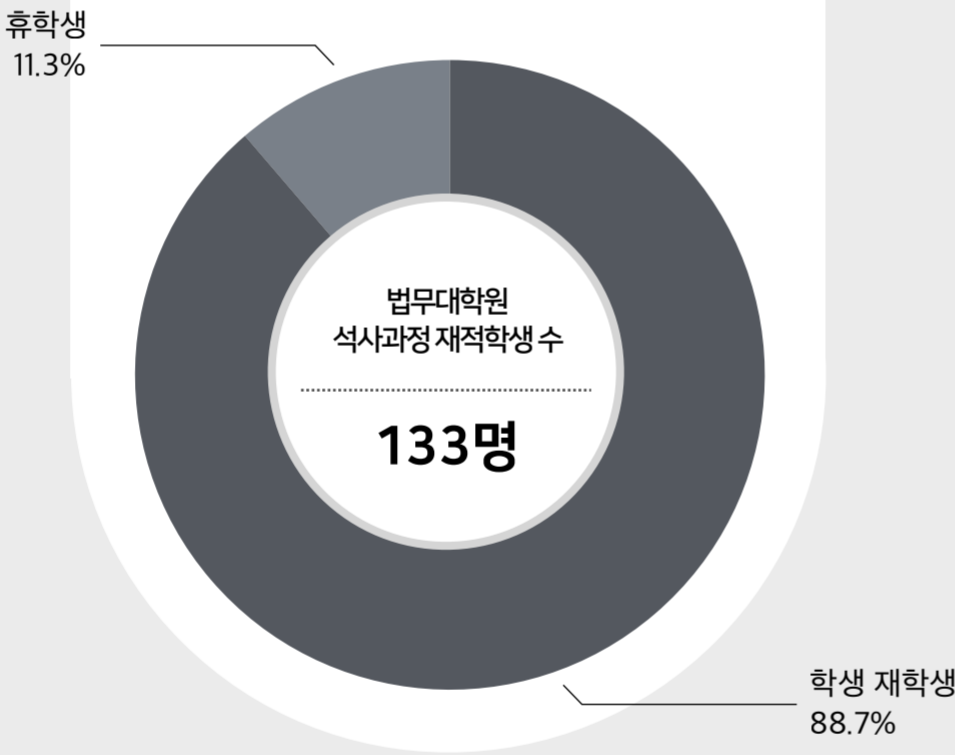
## 03. 대학원 기본현황

### 3-1. 대학원 기본현황

(자료출처 : 내부자료 / 2018. 4.1. 기준)

구분	설치현황	입학정원	교원		학생			2017 결산기준
			전임교원	겸임/초빙	재학생	휴학생	계	등록금수입
석사	• 6개 전공	46	0	7	118	15	133	

※ 교원의 경우 담당시수와 관계없이 자연인수이며, 학생의 경우 정원내외를 모두 포함한 수치임.



## 04. 학생모집

2016학년도 투입예산: 7,812 천원

2017학년도 투입예산: 7,948 천원

1.7% 증가

### 4-1. 신입생 총원 현황

(자료출처 : 2018 정보공시 4-다. / 2018. 4.1. 기준)

2017						2018					
입학정원(A)	지원자(B)		입학자(C)		총원율(C/A)	입학정원(A)	지원자(B)		입학자(C)		총원율(C/A)
	정원내	정원외	정원내	정원외			정원내	정원외	정원내	정원외	
46	61	71	46	15	132.6%	46	51	26	45	10	119.6%

※ 2018학년도 입학정원 대비 2018 전 · 후기 모집인원으로 입학자는 등록금을 납부한 자에 한함.

# 05. 학사관리 및 교육과정 운영

2016학년도 투입예산: 47,379 천원



2017학년도 투입예산: 159,710 천원

237.1% 증가

## 5-1. 교원 강의담당 비율

(자료출처 : 2018 정보공시 12-나. / 2018. 4.1. 기준)

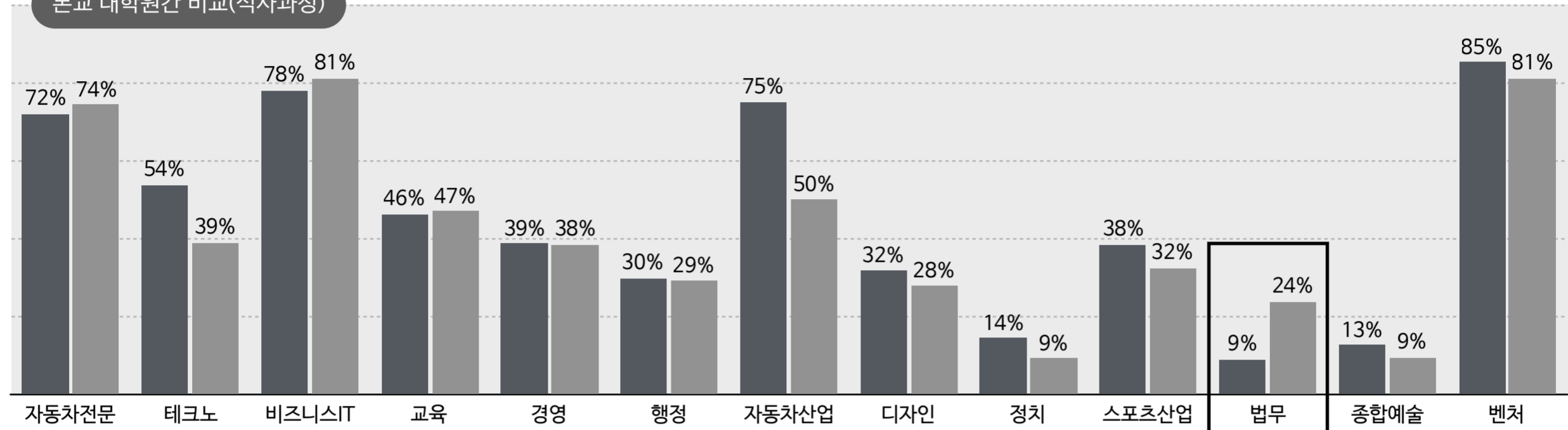
2017학년도					2018학년도				
총 강의학점	전임교원 담당학점	전임교원 강의비율	겸임/초빙 담당학점	겸임/초빙 강의비율	총 강의학점	전임교원 담당학점	전임교원 강의비율	겸임/초빙 담당학점	겸임/초빙 강의비율
68	6	8.8%	20	29.4%	76	18	23.7%	28	36.8%

※ 해당학년도 1학기(4월) 및 2학기(10월) 기준 강의담당 비율 현황임.

■ 2017학년도 전임교원 강의비율

■ 2018학년도 전임교원 강의비율

본교 대학원간 비교(석사과정)



# 06. 학생지원

2016학년도 투입예산: 142,727 천원



2017학년도 투입예산: 163,746 천원

14.7% 증가

## 6-1. 장학금 지급현황

(자료출처 : 2018 정보공시 12-다. / 단위 : 천원)

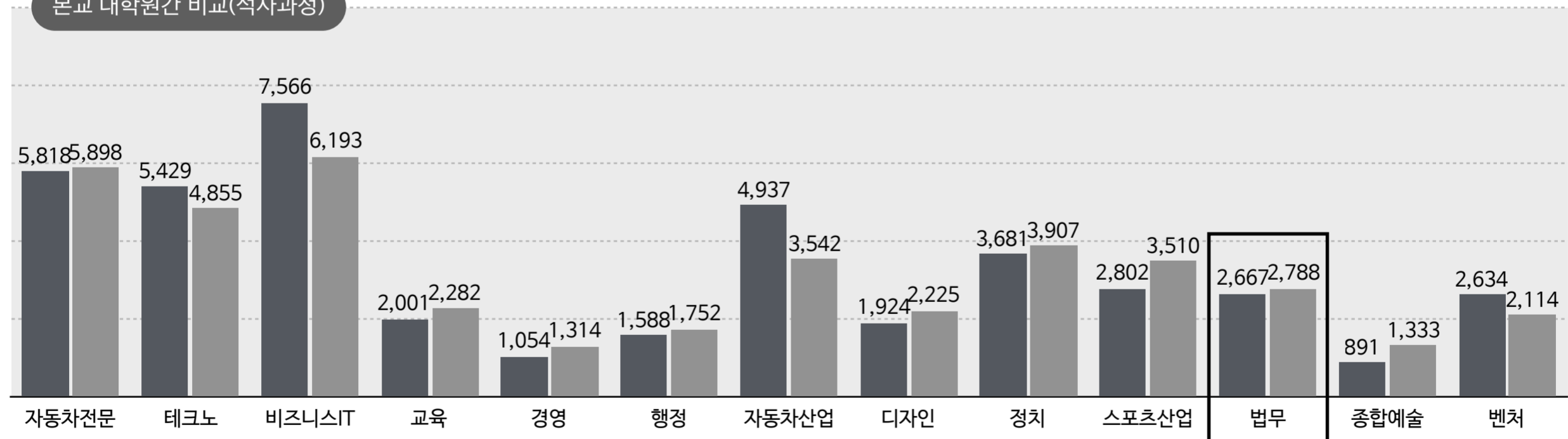
2017				2018			
재학생	사설 및 기타 (교외)	장학금액 (교내)	재학생 1인당 장학금	재학생	사설 및 기타 (교외)	장학금액 (교내)	재학생 1인당 장학금
52	1,964	136,696	2,666.5	88	-	245,327	2,787.8

※ 전년도 4월 1일 기준 재학생 대비 직전학년도 1학기 및 2학기 장학금 지급액임.

■ 2016학년도 1인당 장학금

■ 2017학년도 1인당 장학금

본교 대학원간 비교(석사과정)



# 07. 연구지원

2016학년도 투입예산:

0 천원



2017학년도 투입예산:

0 천원

-

## 7-1. 대학원생 연구실적

(자료출처 : 내부자료)

재학생수	석사			
	KCI급	SCI급	학술대회발표	
	논문	논문	국내	국제
118	0	0	1	0

※ 2018년 4월 1일 재학생 대비 2017년 1월~12월까지의 실적임.

8-1. 중도탈락학생현황

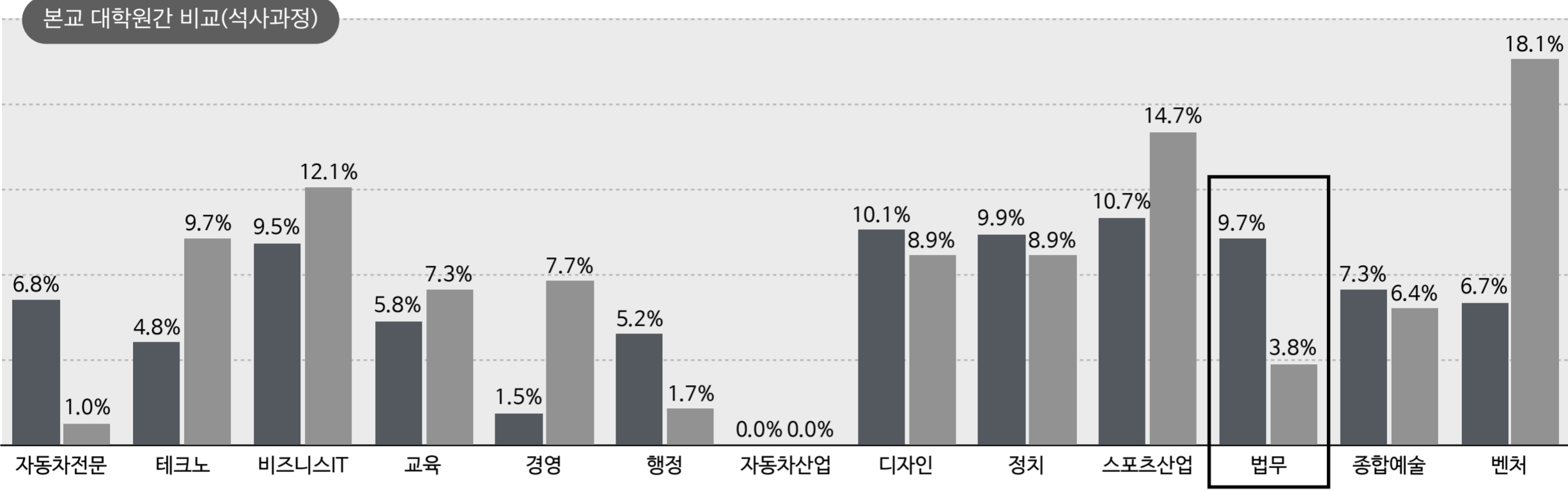
발전계획 기본 핵심성과지표

(자료출처 : 정보공시 4-사. / 단위 : 명)

2017			2018		
재적생	중도탈락자	중도탈락율	재적생	중도탈락자	중도탈락율
62	6	9.7%	105	4	3.8%

※ 해당년도 4월 1일 기준 재학생 대비 외국인 학생 현황임.

■ 2016학년도 중도탈락율 ■ 2017학년도 중도탈락율



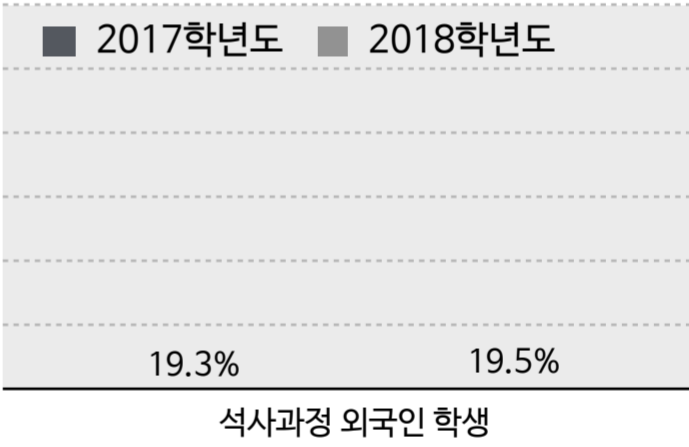
9-1. 외국인 학생 현황

발전계획 기본 핵심성과지표

(자료출처 : 내부자료 / 단위 : 명)

2017			2018		
전체 재학생수	외국인 학생수	외국인 학생비율	전체 재학생수	외국인 학생수	외국인 학생비율
88	17	19.3%	118	23	19.5%

※ 해당년도 4월 1일 기준 재학생 대비 외국인 학생 현황임.



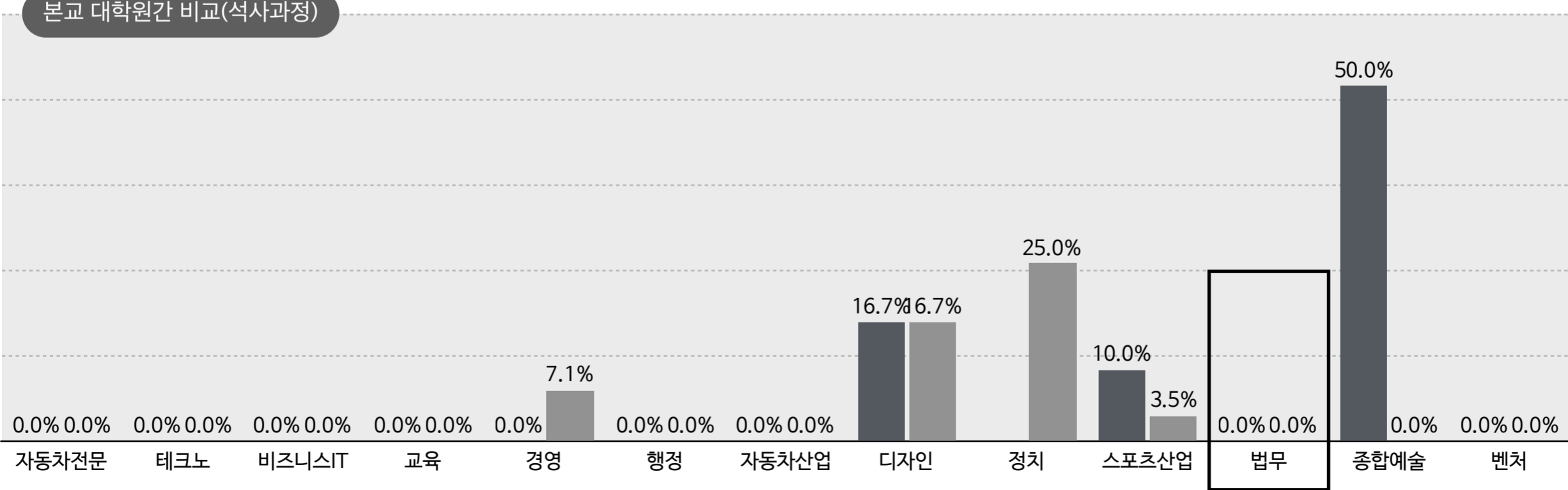
9-2. 외국인 학생 중도탈락 현황

(자료출처 : 정보공시 4-바-2. / 단위 : 명)

2017			2018		
외국인 재적생수	중도탈락 학생수	외국인 중도탈락율	외국인 재적생수	중도탈락 학생수	외국인 중도탈락율
3	-	0.0%	17	-	0.0%

※ 전년도 4월 1일 기준 재적생 대비 전년도 3월부터 당해년도 2월까지의 중도탈락 학생비율임.

■ 2016학년도 외국인 중도탈락율 ■ 2017학년도 외국인 중도탈락율



9-3. 외국대학과 교류현황

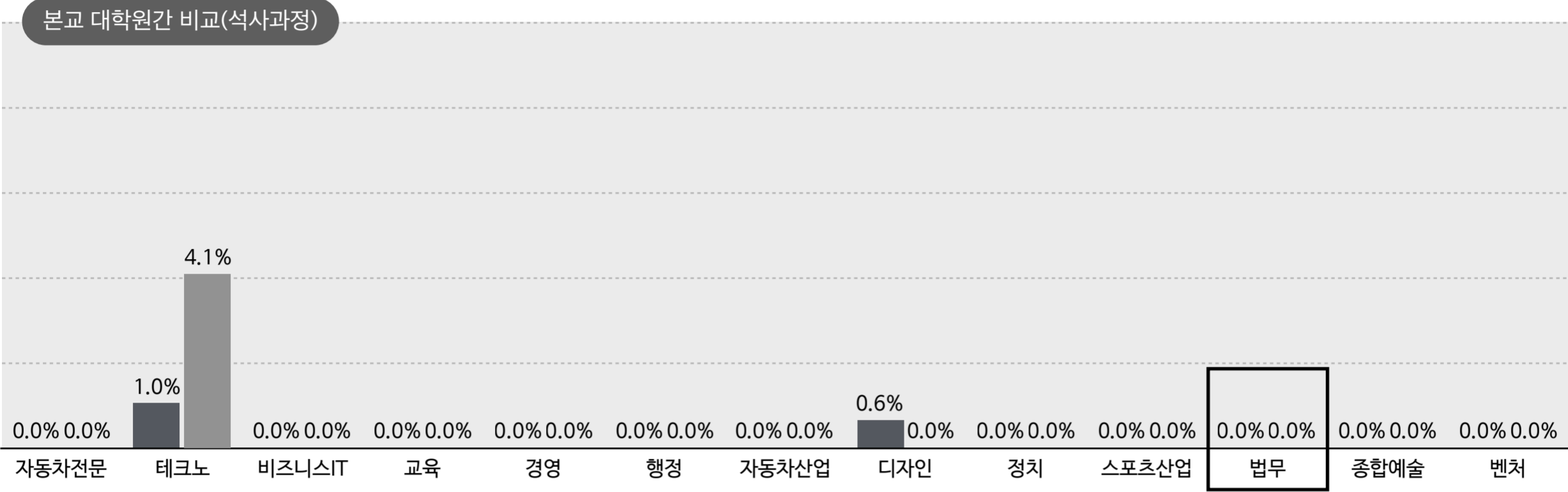
발전계획 기본 핵심성과지표

(자료출처 : 정보공시 12-라-2. / 단위 : 명)

2017						2018					
재학생	Outbound 인원	비율	Inbound 인원	비율	해외교류 학생비율	재학생	Outbound 인원	비율	Inbound 인원	비율	해외교류 학생비율
88	-	0.00%	-	0.00%	0.0%	118	-	0.00%	-	0.00%	0.0%

※ 해당년도 4월 1일 기준 재학생 대비 직전학년도 교환학생 현황임.

2017 해외교류 학생비율 2018 해외교류 학생비율



10. 취업 및 창업지원

2016학년도 투입예산:

0 천원



2017학년도 투입예산:

0 천원

-

10-1. 취업률 현황

발전계획 기본 핵심성과지표

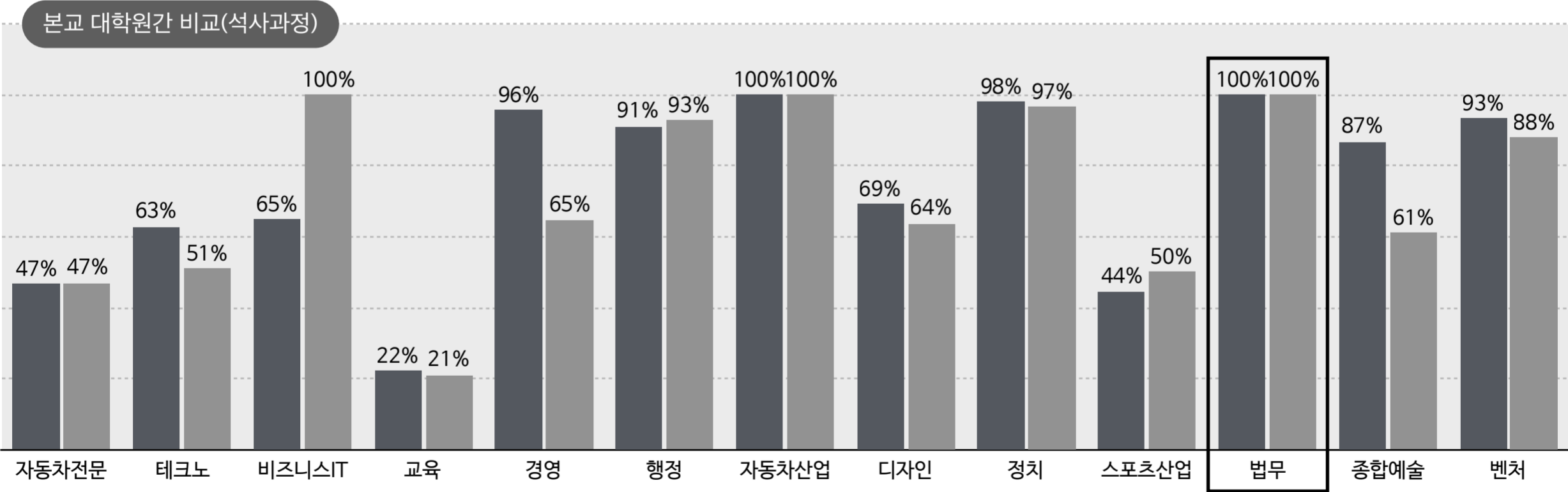
(자료출처 : 2018 정보공시 5-다. / 2018. 4.1. 기준)

2016년 12월 취업률				2017년 12월 취업률			
졸업자	취업 제외자	취업자	12월 취업률	졸업자	취업 제외자	취업자	12월 취업률
24	2	22	100.0%	20	1	19	100.0%

※ 2015년 8월 및 2016년 2월 졸업자에 대한 2016년 12월 31일 기준 취업률(진학자, 입대자 등을 취업제외자로 함)임.

※ 2016년 8월 및 2017년 2월 졸업자에 대한 2017년 12월 31일 기준 취업률(진학자, 입대자 등을 취업제외자로 함)임. <- 현재 일반대학원 공시 미완료로 제외자 및 국세유지 취업자 없음

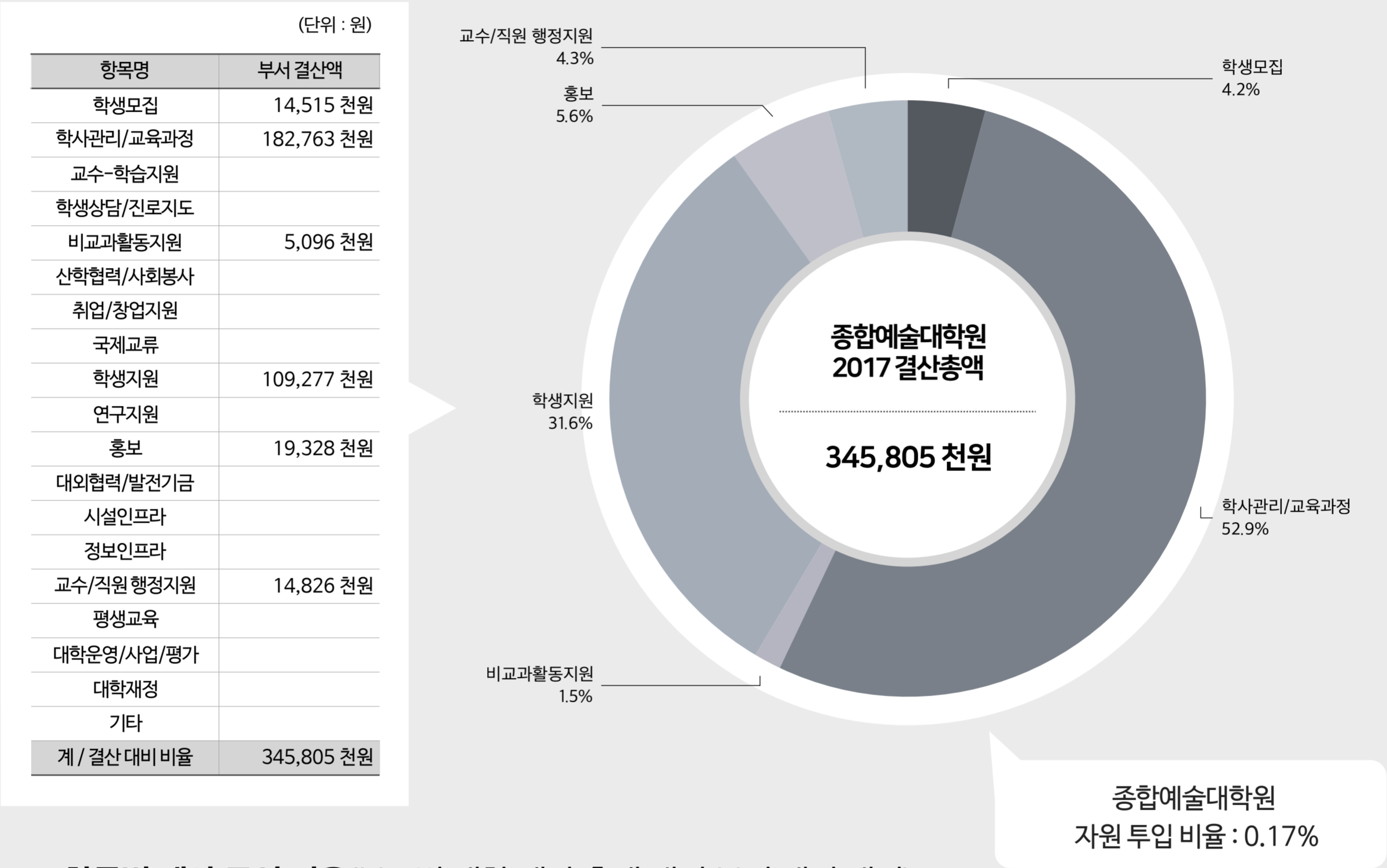
2015년 12월 취업률 2015년 12월 취업률



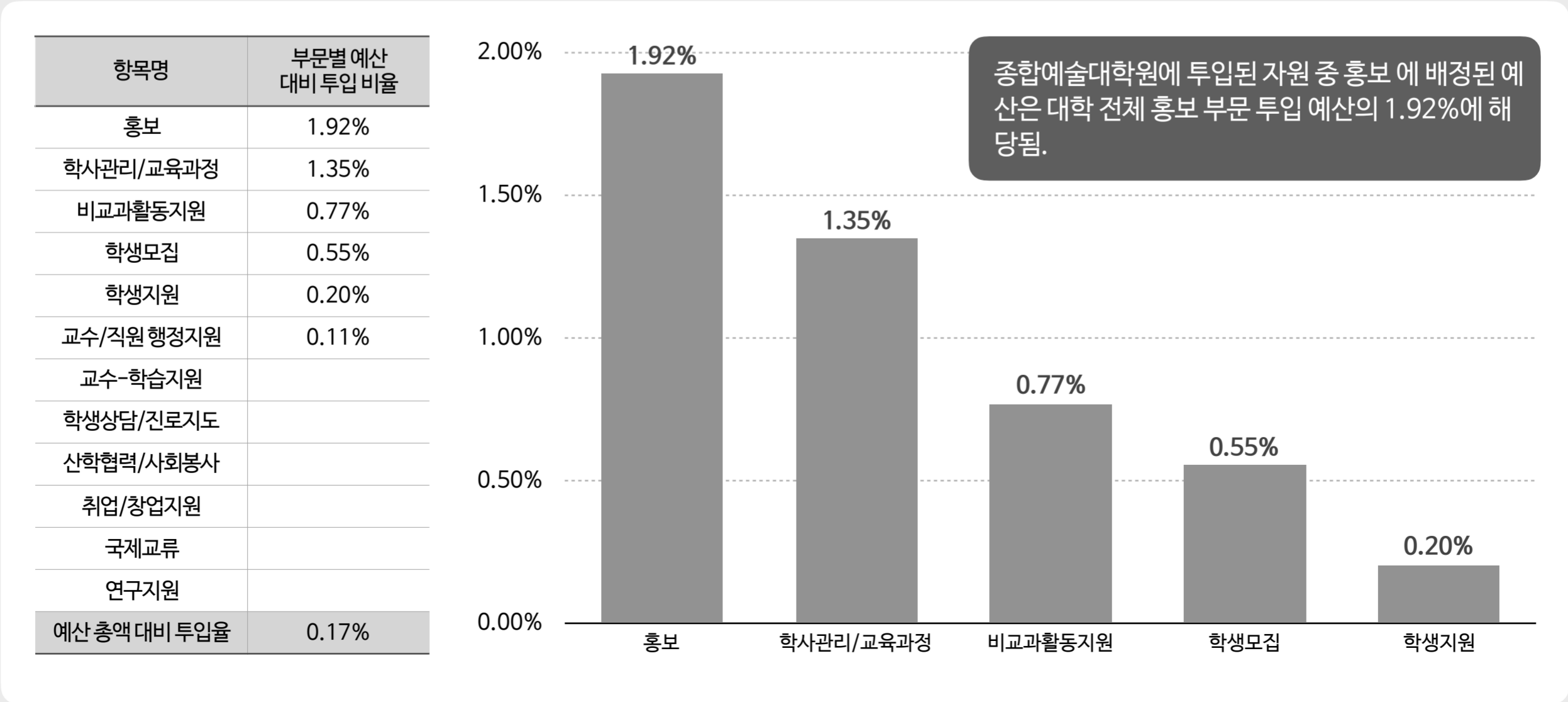
01

부서별 투입 예산 현황

1-1. 부서별 투입 예산 구성 비율(2017 결산 기준)

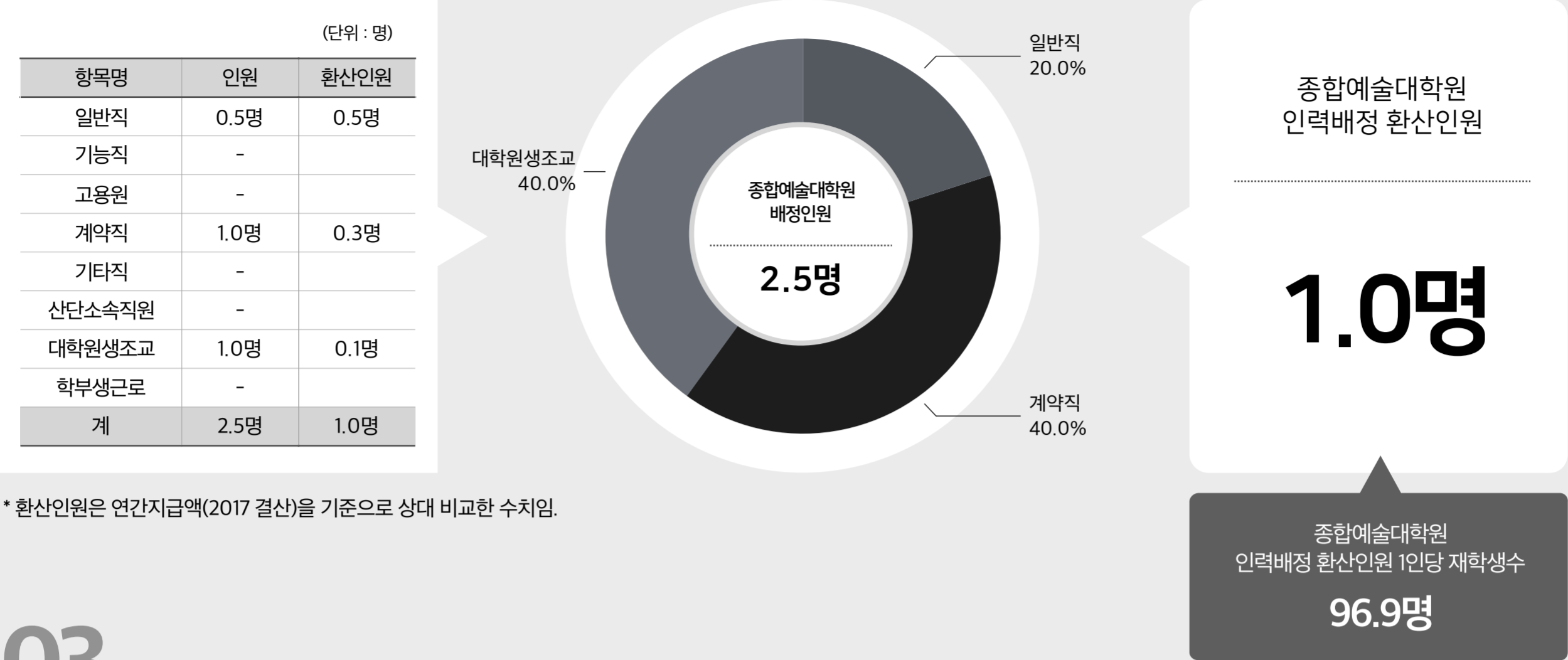


1-2. 항목별 예산 투입 비율(부문별 대학 예산 총액 대비 부서 배정 내역)



02. 부서별 인력배정 현황

(2018. 9.1. 기준)



\* 환산인원은 연간지급액(2017 결산)을 기준으로 상대 비교한 수치임.

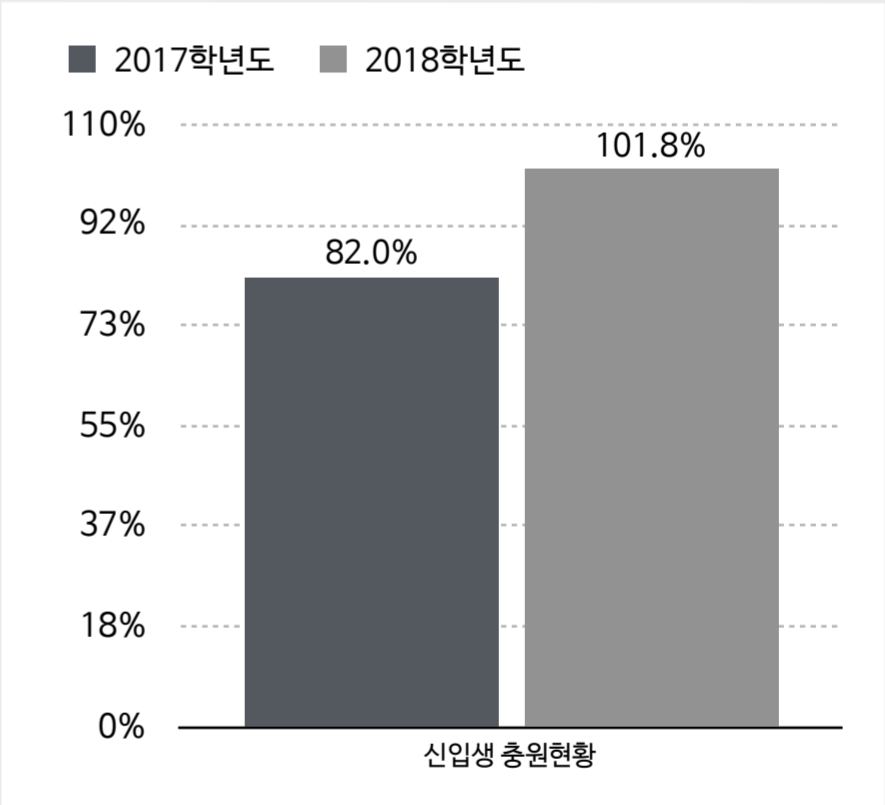
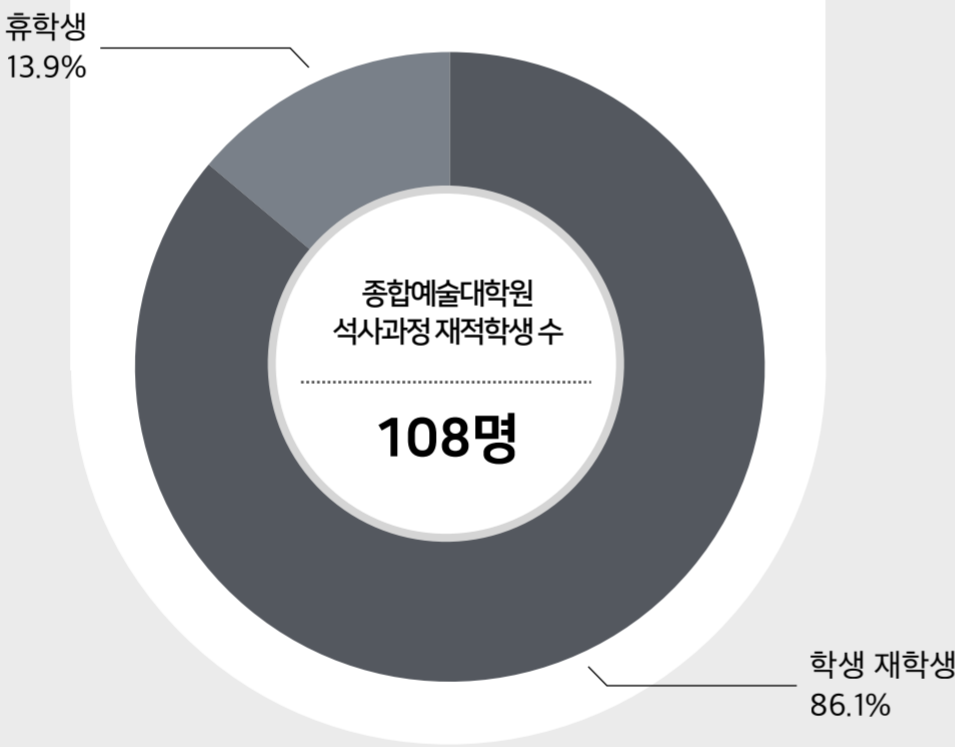
03. 대학원 기본현황

3-1. 대학원 기본현황

(자료출처 : 내부자료 / 2018. 4.1. 기준)

구분	설치현황	입학정원	교원		학생			2017 결산기준
			전임교원	겸임/초빙	재학생	휴학생	계	등록금수입
석사	• 8개 전공	55	0	10	93	15	108	

※ 교원의 경우 담당시수와 관계없이 자연인수이며, 학생의 경우 정원내외를 모두 포함한 수치임.



04. 학생모집

2016학년도 투입예산: 9,732 천원 → 2017학년도 투입예산: 14,515 천원 49.1% 증가

4-1. 신입생 총원 현황

(자료출처 : 2018 정보공시 4-다. / 2018. 4.1. 기준)

2017						2018					
입학정원(A)	지원자(B)		입학자(C)		총원율(C/A)	입학정원(A)	지원자(B)		입학자(C)		총원율(C/A)
	정원내	정원외	정원내	정원외			정원내	정원외	정원내	정원외	
50	55	1	40	1	82.0%	55	72	3	53	3	101.8%

※ 2018학년도 입학정원 대비 2018 전 · 후기 모집인원으로 입학자는 등록금을 납부한 자에 한함.

05. 학사관리 및 교육과정 운영

2016학년도 투입예산: 205,614 천원

→

2017학년도 투입예산: 182,763 천원

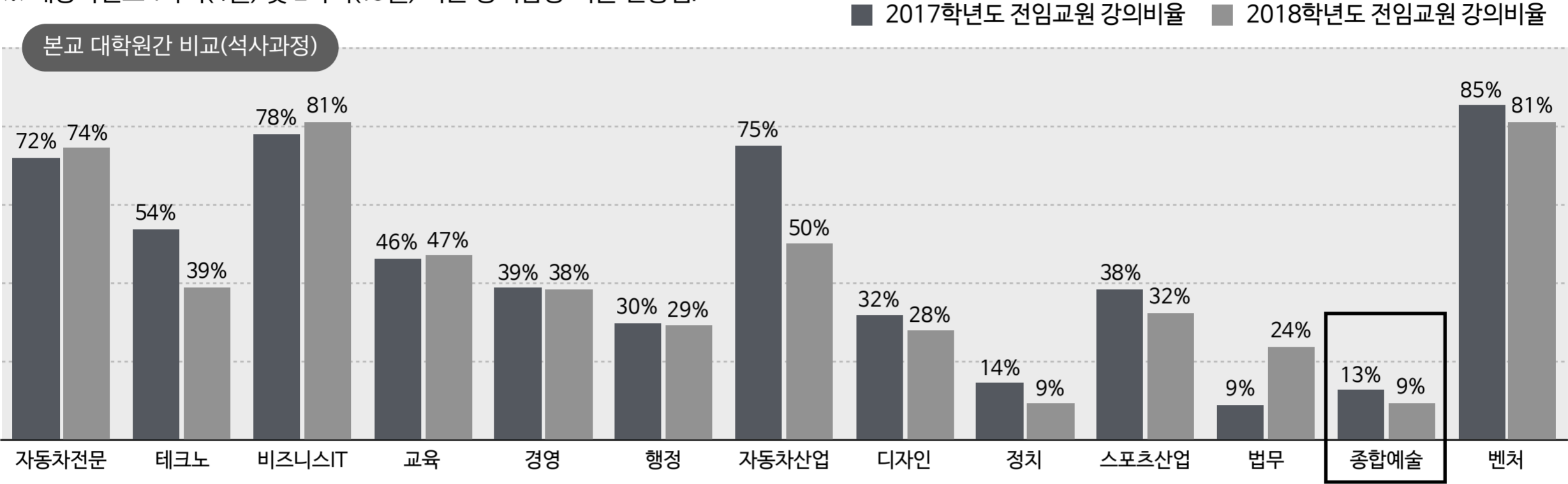
-11.1% 감소

5-1. 교원 강의담당 비율

(자료출처 : 2018 정보공시 12-나. / 2018. 4.1. 기준)

2017학년도					2018학년도				
총 강의학점	전임교원 담당학점	전임교원 강의비율	겸임/초빙 담당학점	겸임/초빙 강의비율	총 강의학점	전임교원 담당학점	전임교원 강의비율	겸임/초빙 담당학점	겸임/초빙 강의비율
216	27	12.5%	73	33.8%	282	26	9.2%	105	37.2%

※ 해당학년도 1학기(4월) 및 2학기(10월) 기준 강의담당 비율 현황임.



06. 학생지원

2016학년도 투입예산: 98,918 천원

→

2017학년도 투입예산: 109,277 천원

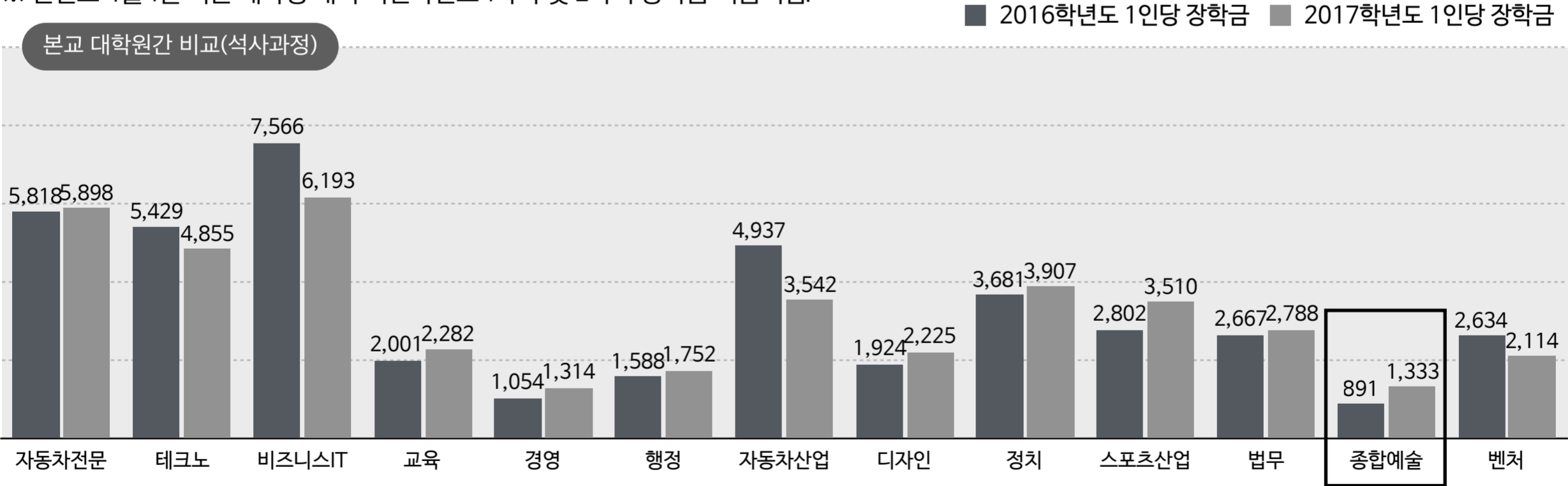
10.5% 증가

6-1. 장학금 지급현황

(자료출처 : 2018 정보공시 12-다. / 단위 : 천원)

2017				2018			
재학생	사설 및 기타 (교외)	장학금액 (교내)	재학생 1인당 장학금	재학생	사설 및 기타 (교외)	장학금액 (교내)	재학생 1인당 장학금
111	-	98,918	891.2	82	-	109,277	1,332.6

※ 전년도 4월 1일 기준 재학생 대비 직전학년도 1학기 및 2학기 장학금 지급액임.



07. 연구지원

2016학년도 투입예산: 0 천원

→

2017학년도 투입예산: 0 천원

-

7-1. 대학원생 연구실적

(자료출처 : 내부자료)

재학생수	석사			
	KCI급	SCI급	학술대회발표	
	논문	논문	국내	국제
93	0	0	0	0

※ 2018년 4월 1일 재학생 대비 2017년 1월~12월까지의 실적임.

8-1. 중도탈락학생현황

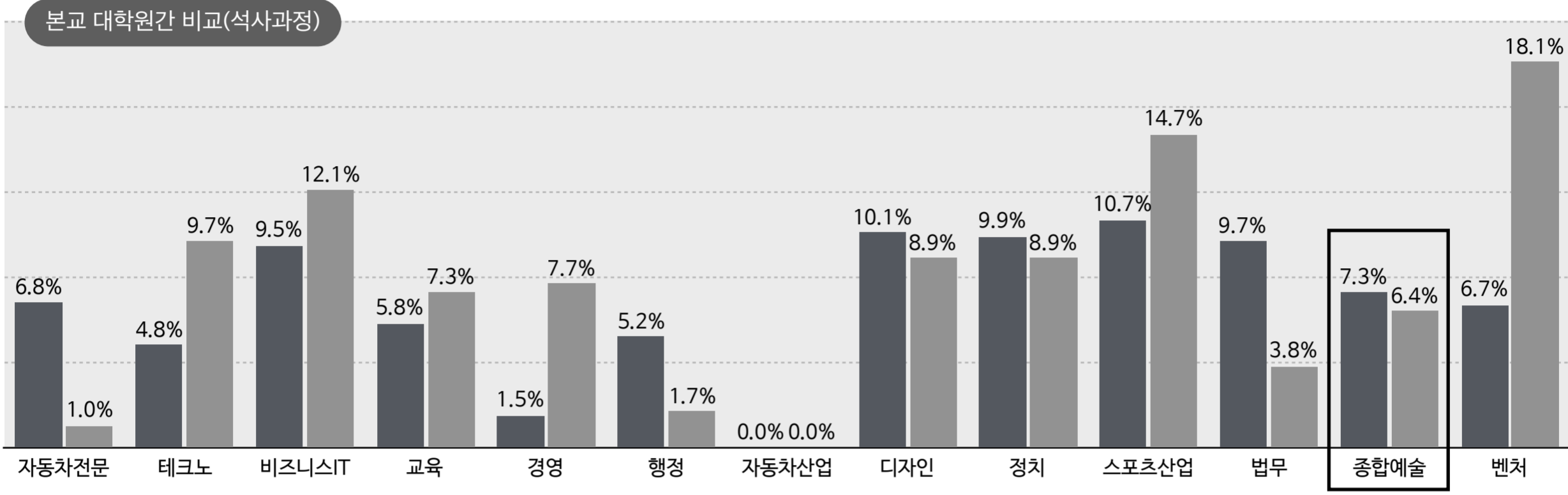
발전계획 기본 핵심성과지표

(자료출처 : 정보공시 4-사. / 단위 : 명)

2017			2018		
재적생	중도탈락자	중도탈락율	재적생	중도탈락자	중도탈락율
123	9	7.3%	94	6	6.4%

※ 해당년도 4월 1일 기준 재학생 대비 외국인 학생 현황임.

2016학년도 중도탈락율 2017학년도 중도탈락율



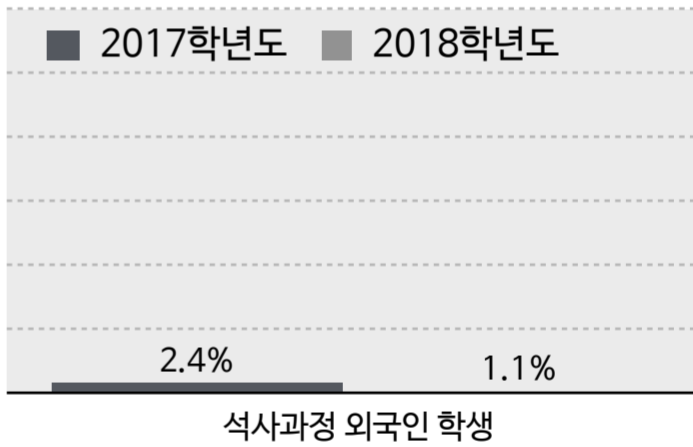
9-1. 외국인 학생 현황

발전계획 기본 핵심성과지표

(자료출처 : 내부자료 / 단위 : 명)

2017			2018		
전체 재학생수	외국인 학생수	외국인 학생비율	전체 재학생수	외국인 학생수	외국인 학생비율
82	2	2.4%	93	1	1.1%

※ 해당년도 4월 1일 기준 재학생 대비 외국인 학생 현황임.



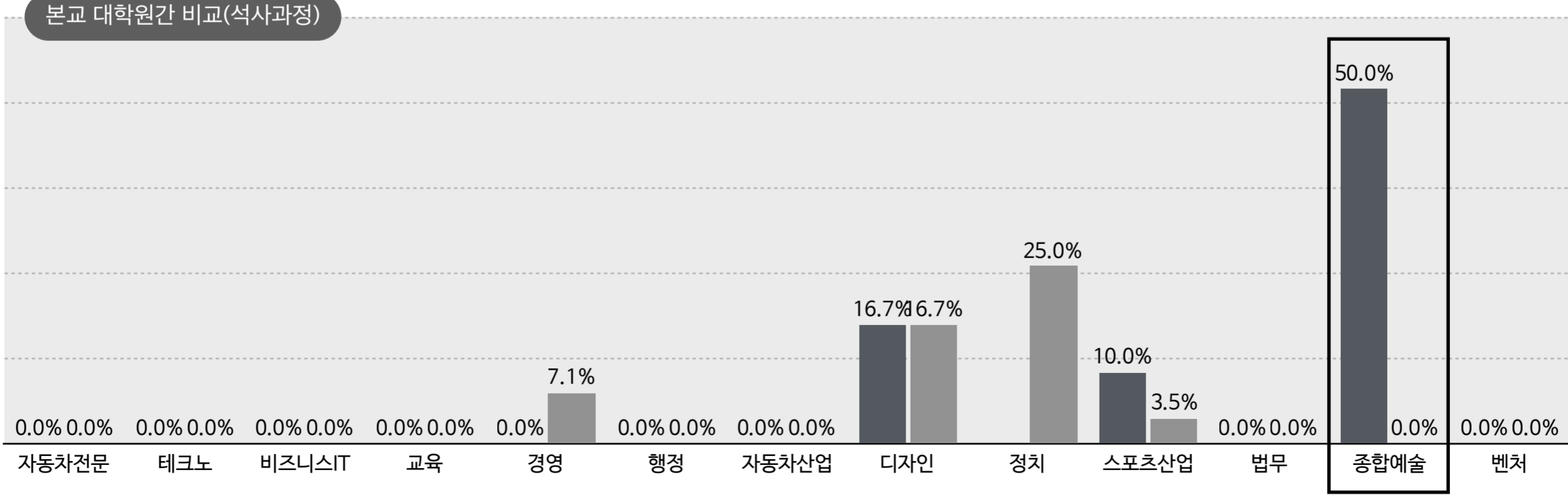
9-2. 외국인 학생 중도탈락 현황

(자료출처 : 정보공시 4-바-2. / 단위 : 명)

2017			2018		
외국인 재적생수	중도탈락 학생수	외국인 중도탈락율	외국인 재적생수	중도탈락 학생수	외국인 중도탈락율
2	1	50.0%	2	-	0.0%

※ 전년도 4월 1일 기준 재적생 대비 전년도 3월부터 당해년도 2월까지의 중도탈락 학생비율임.

2016학년도 외국인 중도탈락율 2017학년도 외국인 중도탈락율



9-3. 외국대학과 교류현황

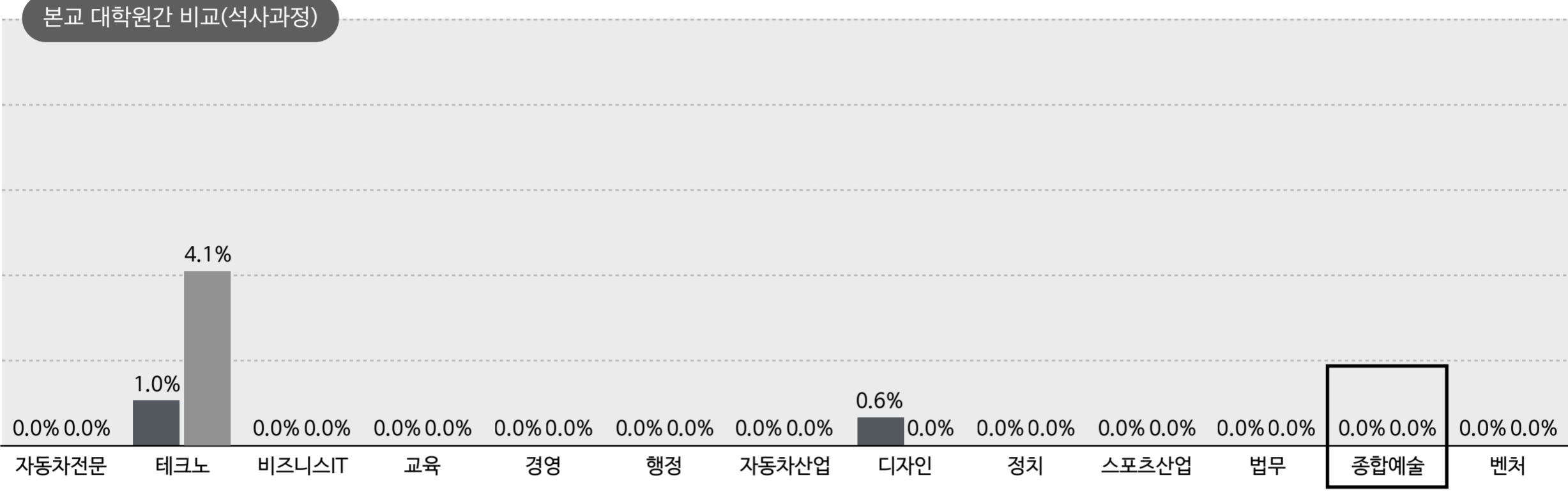
발전계획 기본 핵심성과지표

(자료출처 : 정보공시 12-라-2. / 단위 : 명)

2017						2018					
재학생	Outbound 인원	비율	Inbound 인원	비율	해외교류 학생비율	재학생	Outbound 인원	비율	Inbound 인원	비율	해외교류 학생비율
82	-	0.00%	-	0.00%	0.0%	93	-	0.00%	-	0.00%	0.0%

※ 해당년도 4월 1일 기준 재학생 대비 직전학년도 교환학생 현황임.

■ 2017 해외교류 학생비율 ■ 2018 해외교류 학생비율



10. 취업 및 창업지원

2016학년도 투입예산:

0 천원



2017학년도 투입예산:

0 천원

-

10-1. 취업률 현황

발전계획 기본 핵심성과지표

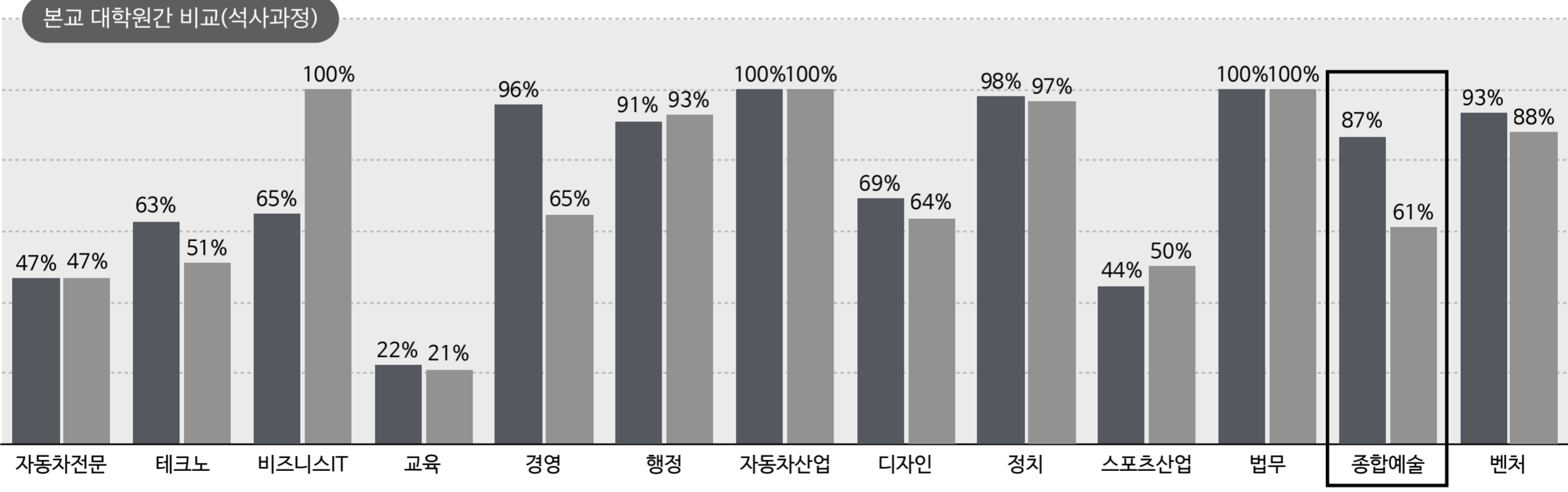
(자료출처 : 2018 정보공시 5-다. / 2018. 4.1. 기준)

2016년 12월 취업률				2017년 12월 취업률			
졸업자	취업 제외자	취업자	12월 취업률	졸업자	취업 제외자	취업자	12월 취업률
56	3	46	86.8%	36	-	22	61.1%

※ 2015년 8월 및 2016년 2월 졸업자에 대한 2016년 12월 31일 기준 취업률(진학자, 입대자 등을 취업제외자로 함)임.

※ 2016년 8월 및 2017년 2월 졸업자에 대한 2017년 12월 31일 기준 취업률(진학자, 입대자 등을 취업제외자로 함)임. <- 현재 일반대학원 공시 미완료로 제외자 및 국세유지 취업자 없음

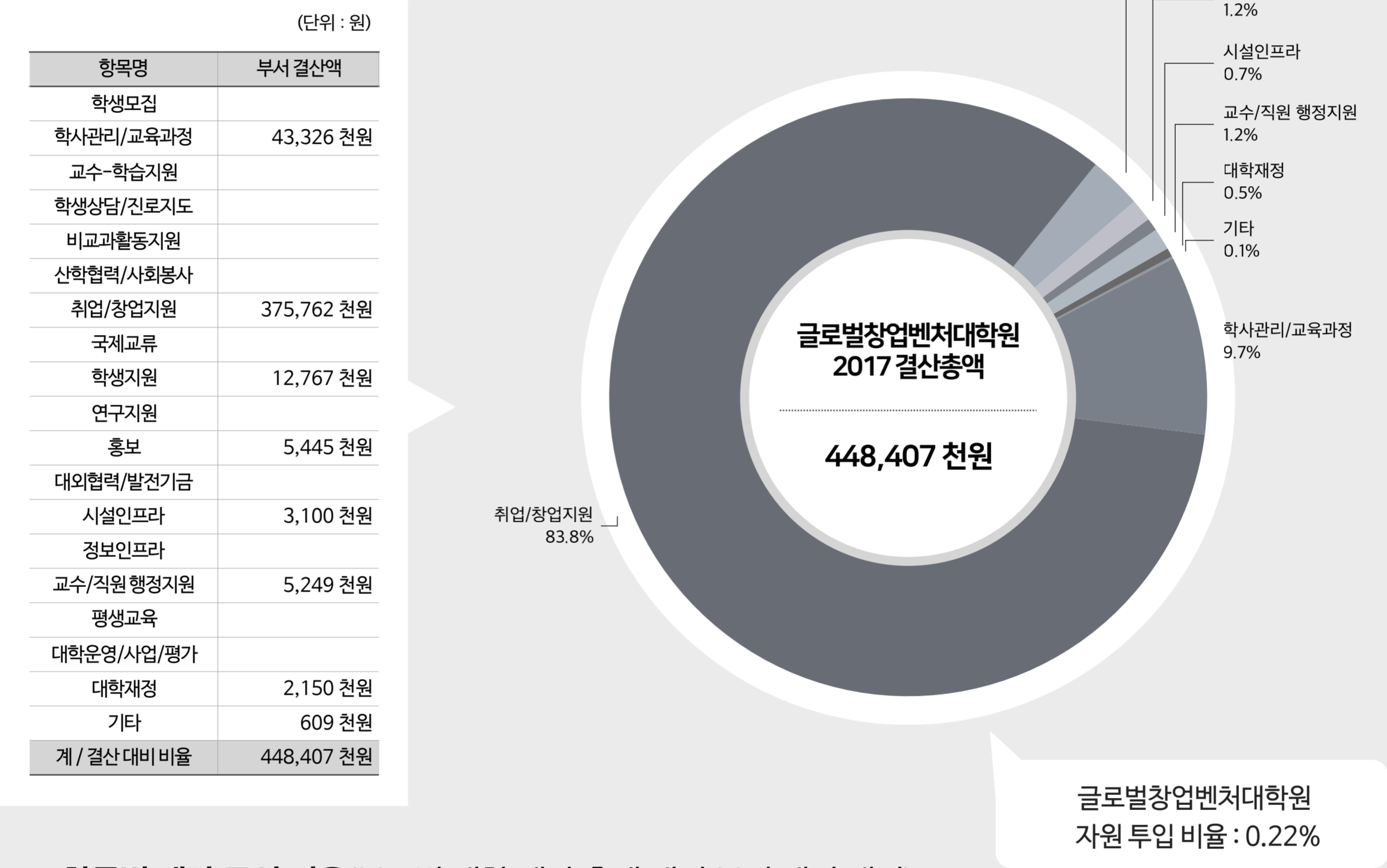
■ 2015년 12월 취업률 ■ 2015년 12월 취업률



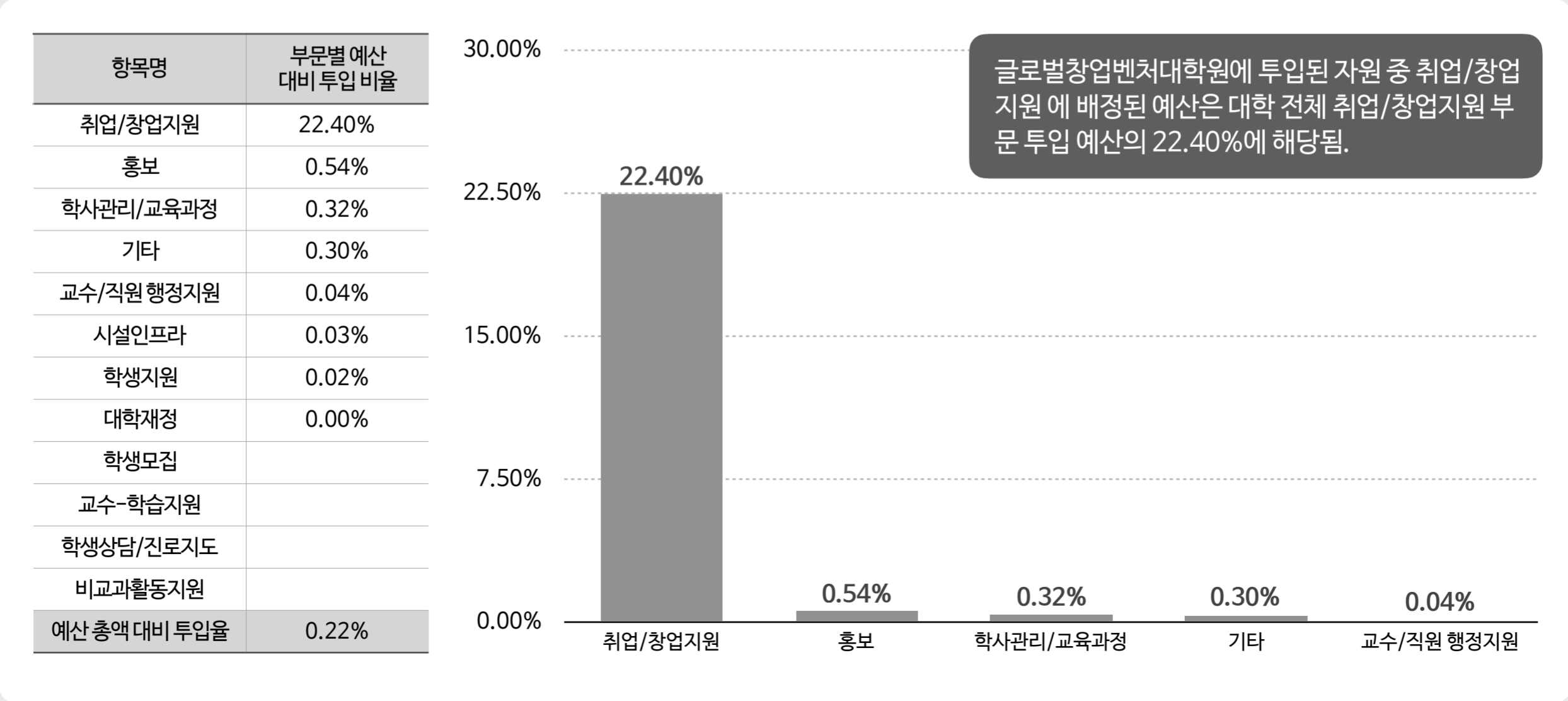
01

부서별 투입 예산 현황

1-1. 부서별 투입 예산 구성 비율(2017 결산 기준)

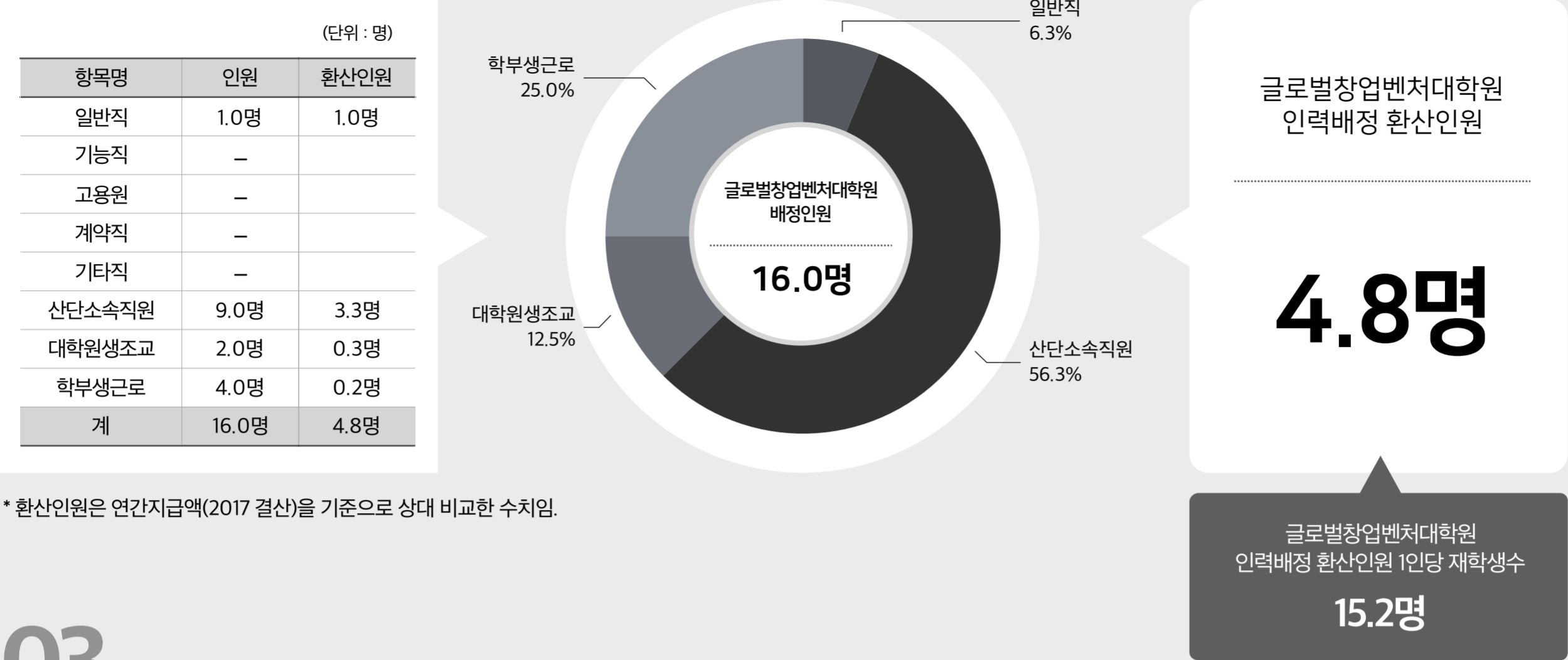


1-2. 항목별 예산 투입 비율(부문별 대학 예산 총액 대비 부서 배정 내역)



02. 부서별 인력배정 현황

(2018. 9.1. 기준)



\* 환산인원은 연간지급액(2017 결산)을 기준으로 상대 비교한 수치임.

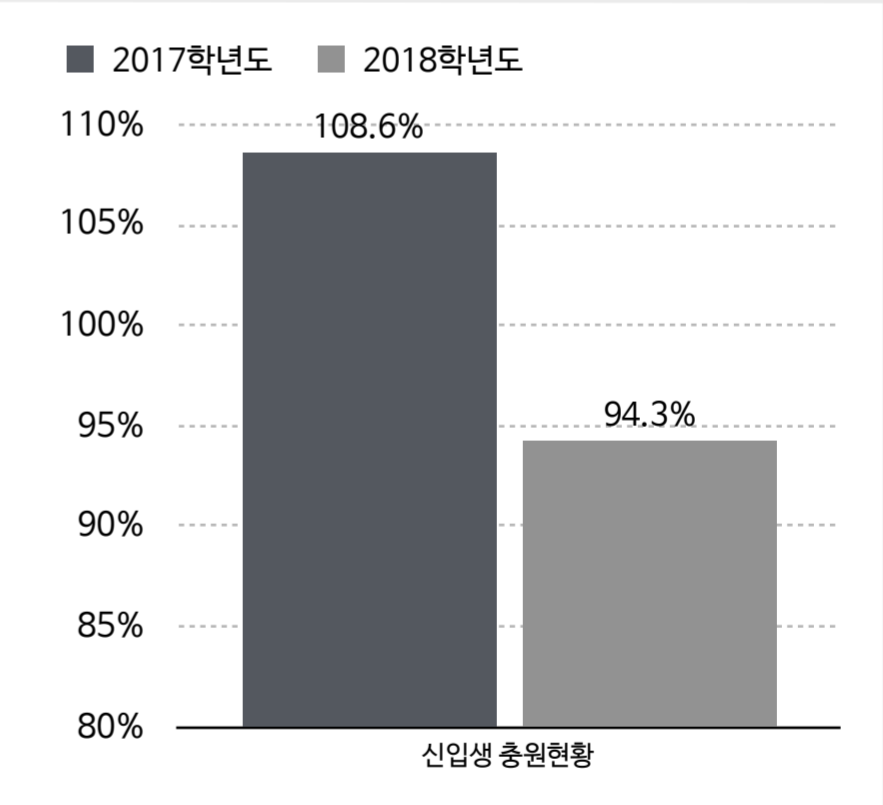
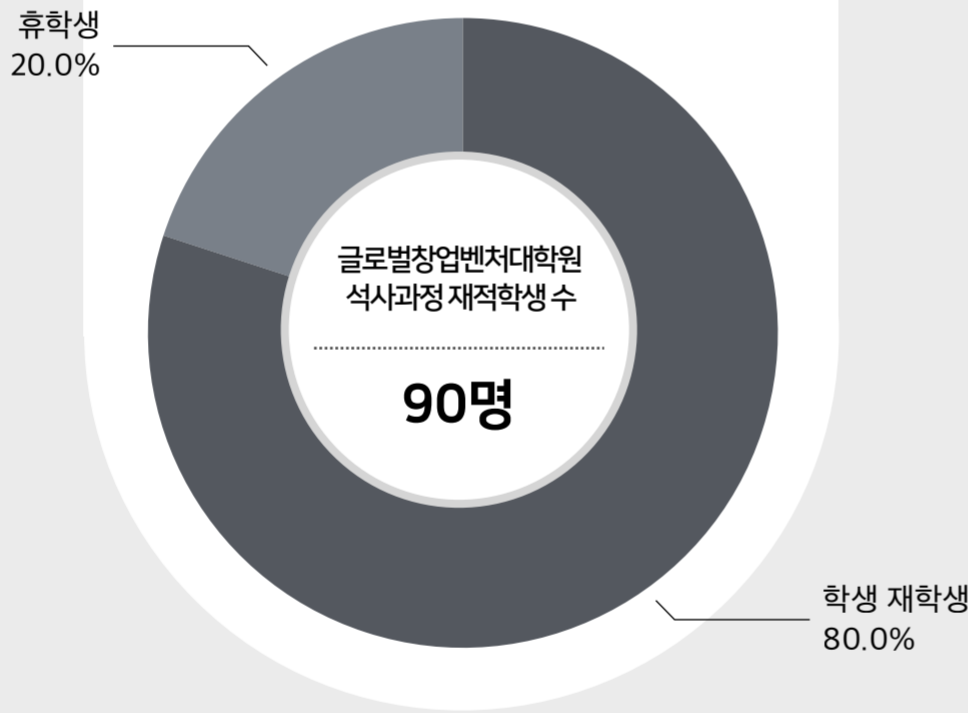
03. 대학원 기본현황

3-1. 대학원 기본현황

(자료출처 : 내부자료 / 2018. 4.1. 기준)

구분	설치현황	입학정원	교원		학생			2017 결산기준
			전임교원	겸임/초빙	재학생	휴학생	계	등록금수입
석사	• 1개 전공	35	3	2	72	18	90	

※ 교원의 경우 담당시수와 관계없이 자연인수이며, 학생의 경우 정원내외를 모두 포함한 수치임.



04. 학생모집

2016학년도 투입예산: 2,450 천원 → 2017학년도 투입예산: 0 천원 -100.0% 감소

4-1. 신입생 총원 현황

(자료출처 : 2018 정보공시 4-다. / 2018. 4.1. 기준)

2017						2018					
입학정원(A)	지원자(B)		입학자(C)		총원율(C/A)	입학정원(A)	지원자(B)		입학자(C)		총원율(C/A)
	정원내	정원외	정원내	정원외			정원내	정원외	정원내	정원외	
35	52	0	38	0	108.6%	35	44	0	33	0	94.3%

※ 2018학년도 입학정원 대비 2018 전 · 후기 모집인원으로 입학자는 등록금을 납부한 자에 한함.

# 05. 학사관리 및 교육과정 운영

2016학년도 투입예산: 49,570 천원

2017학년도 투입예산: 43,326 천원

-12.6% 감소

## 5-1. 교원 강의담당 비율

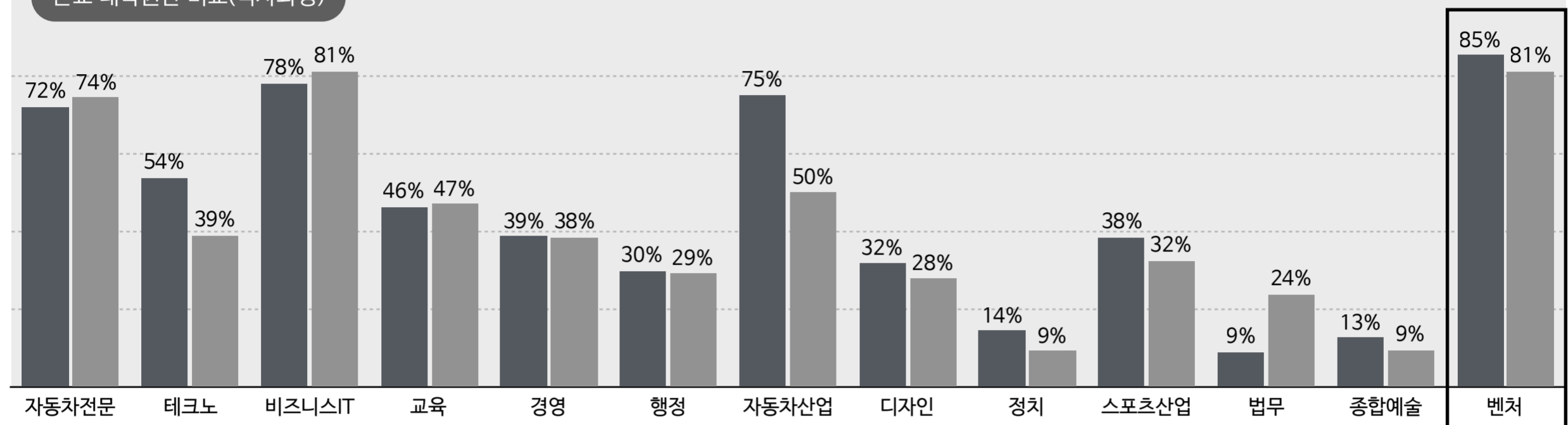
(자료출처 : 2018 정보공시 12-나. / 2018. 4.1. 기준)

2017학년도					2018학년도				
총 강의학점	전임교원 담당학점	전임교원 강의비율	겸임/초빙 담당학점	겸임/초빙 강의비율	총 강의학점	전임교원 담당학점	전임교원 강의비율	겸임/초빙 담당학점	겸임/초빙 강의비율
27	23	85.2%	0	0.0%	42	34	81.0%	6	14.3%

※ 해당학년도 1학기(4월) 및 2학기(10월) 기준 강의담당 비율 현황임.

■ 2017학년도 전임교원 강의비율 ■ 2018학년도 전임교원 강의비율

본교 대학원간 비교(석사과정)



# 06. 학생지원

2016학년도 투입예산: 8,463 천원

2017학년도 투입예산: 12,767 천원

50.8% 증가

## 6-1. 장학금 지급현황

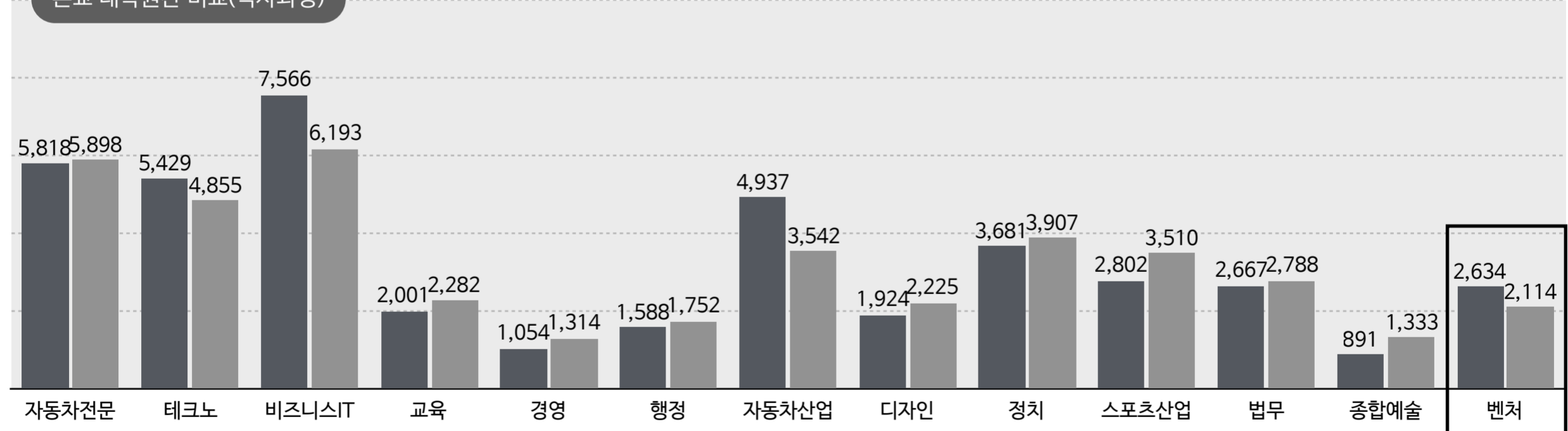
(자료출처 : 2018 정보공시 12-다. / 단위 : 천원)

2017				2018			
재학생	사설 및 기타 (교외)	장학금액 (교내)	재학생 1인당 장학금	재학생	사설 및 기타 (교외)	장학금액 (교내)	재학생 1인당 장학금
67	-	176,496	2,634.3	73	-	154,349	2,114.4

※ 전년도 4월 1일 기준 재학생 대비 직전학년도 1학기 및 2학기 장학금 지급액임.

■ 2016학년도 1인당 장학금 ■ 2017학년도 1인당 장학금

본교 대학원간 비교(석사과정)



# 07. 연구지원

2016학년도 투입예산: 0 천원

2017학년도 투입예산: 0 천원

-

## 7-1. 대학원생 연구실적

(자료출처 : 내부자료)

재학생수	석사			
	KCI급	SCI급	학술대회발표	
	논문	논문	국내	국제
72	0	0	2	0

※ 2018년 4월 1일 재학생 대비 2017년 1월~12월까지의 실적임.

8-1. 중도탈락학생현황

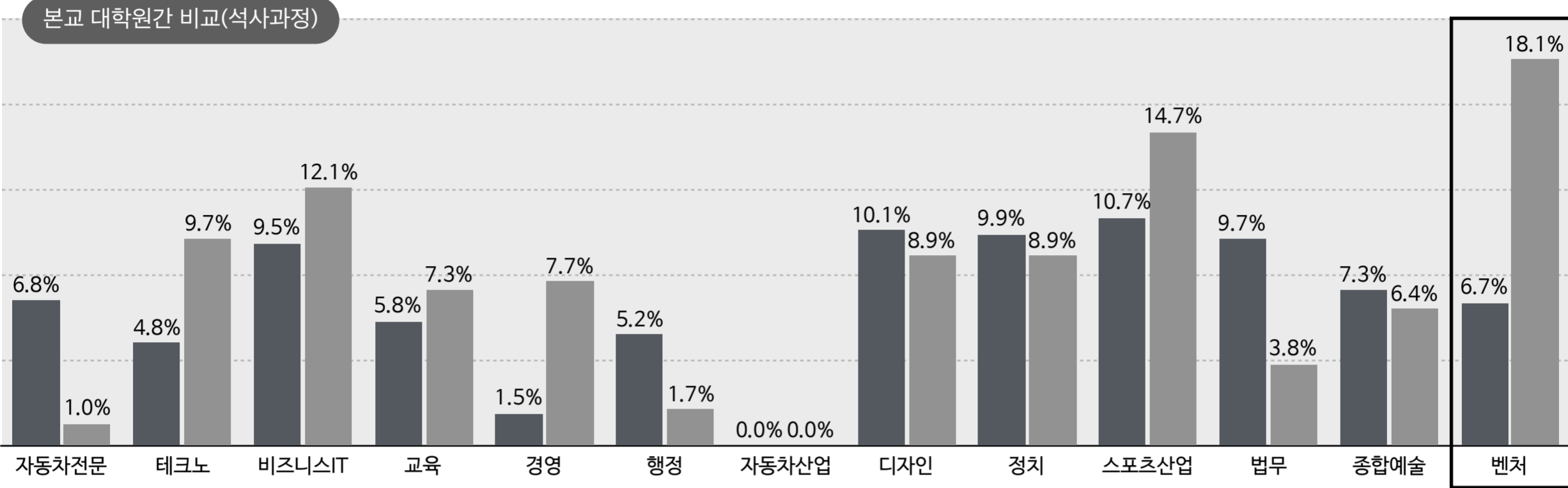
발전계획 기본 핵심성과지표

(자료출처 : 정보공시 4-사. / 단위 : 명)

2017			2018		
재적생	중도탈락자	중도탈락율	재적생	중도탈락자	중도탈락율
89	6	6.7%	94	17	18.1%

※ 해당년도 4월 1일 기준 재학생 대비 외국인 학생 현황임.

2016학년도 중도탈락율 2017학년도 중도탈락율



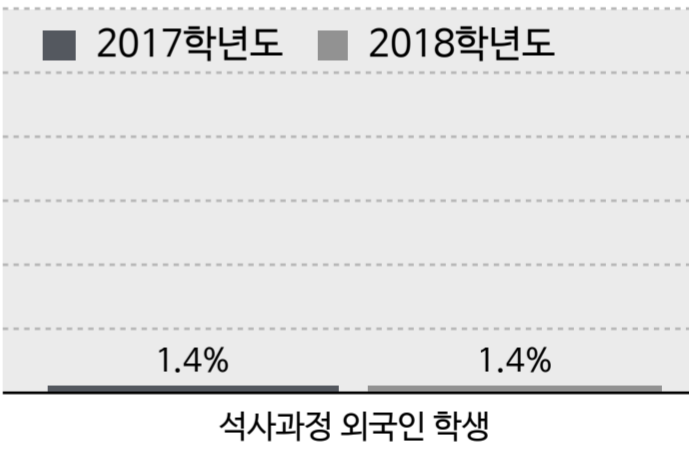
9-1. 외국인 학생 현황

발전계획 기본 핵심성과지표

(자료출처 : 내부자료 / 단위 : 명)

2017			2018		
전체 재학생수	외국인 학생수	외국인 학생비율	전체 재학생수	외국인 학생수	외국인 학생비율
73	1	1.4%	72	1	1.4%

※ 해당년도 4월 1일 기준 재학생 대비 외국인 학생 현황임.



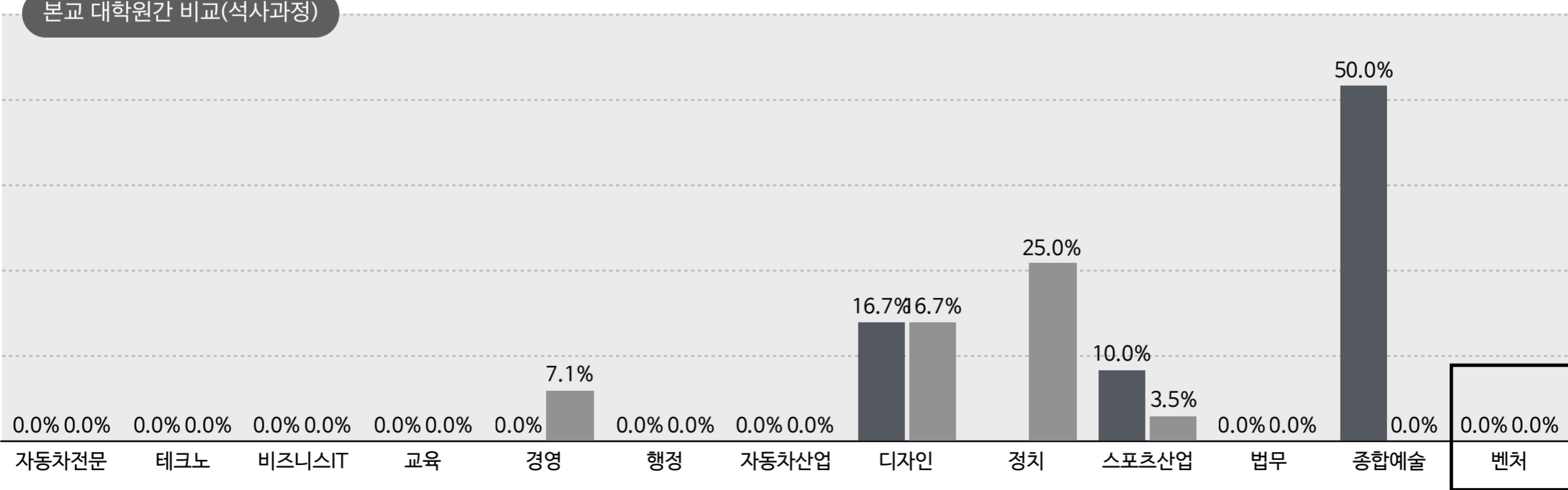
9-2. 외국인 학생 중도탈락 현황

(자료출처 : 정보공시 4-바-2. / 단위 : 명)

2017			2018		
외국인 재적생수	중도탈락 학생수	외국인 중도탈락율	외국인 재적생수	중도탈락 학생수	외국인 중도탈락율
1	-	0.0%	1	-	0.0%

※ 전년도 4월 1일 기준 재적생 대비 전년도 3월부터 당해년도 2월까지의 중도탈락 학생비율임.

2016학년도 외국인 중도탈락율 2017학년도 외국인 중도탈락율



9-3. 외국대학과 교류현황

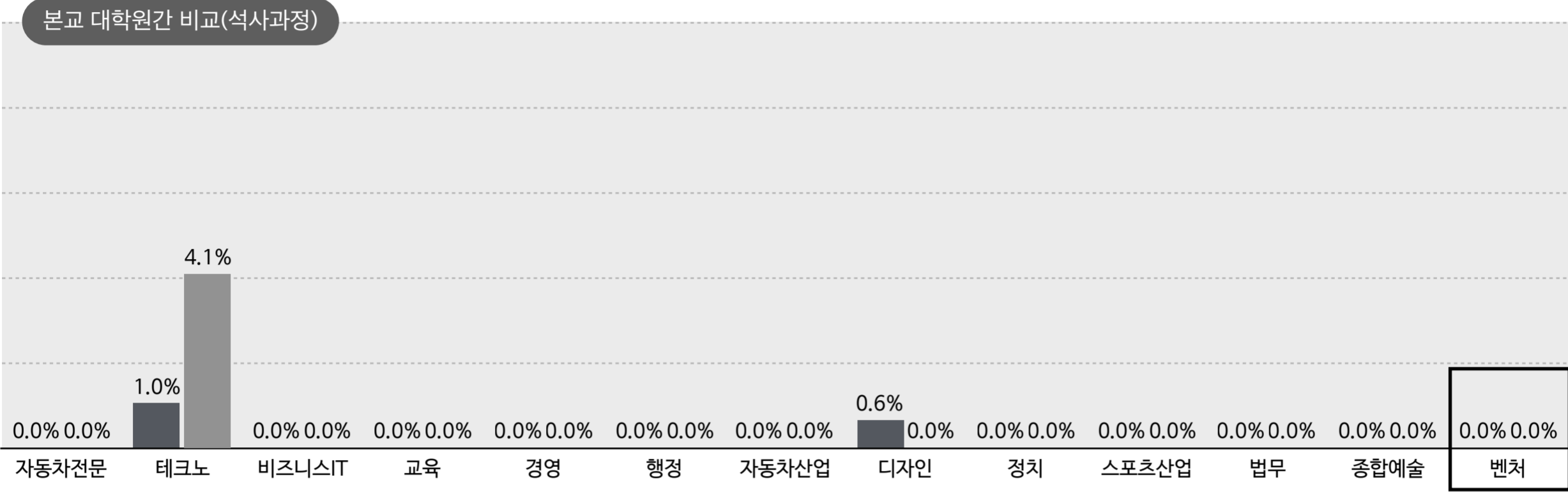
발전계획 기본 핵심성과지표

(자료출처 : 정보공시 12-라-2. / 단위 : 명)

2017						2018					
재학생	Outbound 인원	비율	Inbound 인원	비율	해외교류 학생비율	재학생	Outbound 인원	비율	Inbound 인원	비율	해외교류 학생비율
73	-	0.00%	-	0.00%	0.0%	72	-	0.00%	-	0.00%	0.0%

※ 해당년도 4월 1일 기준 재학생 대비 직전학년도 교환학생 현황임.

■ 2017 해외교류 학생비율 ■ 2018 해외교류 학생비율



10. 취업 및 창업지원

2016학년도 투입예산: 396,496 천원

2017학년도 투입예산: 375,762 천원

-5.2% 감소

10-1. 취업률 현황

발전계획 기본 핵심성과지표

(자료출처 : 2018 정보공시 5-다. / 2018. 4.1. 기준)

2016년 12월 취업률				2017년 12월 취업률			
졸업자	취업 제외자	취업자	12월 취업률	졸업자	취업 제외자	취업자	12월 취업률
33	3	28	93.3%	25	-	22	88.0%

※ 2015년 8월 및 2016년 2월 졸업자에 대한 2016년 12월 31일 기준 취업률(진학자, 입대자 등을 취업제외자로 함)임.

※ 2016년 8월 및 2017년 2월 졸업자에 대한 2017년 12월 31일 기준 취업률(진학자, 입대자 등을 취업제외자로 함)임. <- 현재 일반대학원 공시 미완료로 제외자 및 국세유지 취업자 없음

■ 2015년 12월 취업률 ■ 2016년 12월 취업률

